



Εγχειρίδιο Χρήσης
Ηλεκτρονική Πλατφόρμα Υποβολής Αιτήσεων
για τις Παγκύπριες Εξετάσεις Πρόσβασης (ΠΕΠ) 2024

ΠΙΝΑΚΑΣ ΠΕΡΙΕΧΟΜΕΝΩΝ

ΠΡΟΣΒΑΣΗ ΣΤΗΝ ΗΛΕΚΤΡΟΝΙΚΗ ΠΛΑΤΦΟΡΜΑ	02
ΕΓΓΡΑΦΗ ΥΠΟΨΗΦΙΩΝ - ΟΘΟΝΗ ΕΙΣΟΔΟΥ	02
ΔΙΑΔΙΚΑΣΙΑ ΕΙΣΟΔΟΥ ΣΤΟ ΣΥΣΤΗΜΑ	08
ΗΛΕΚΤΡΟΝΙΚΗ ΥΠΟΒΟΛΗ ΑΙΤΗΣΕΩΝ	09
ΔΙΑΔΙΚΑΣΙΑ ΑΠΟΣΥΝΔΕΣΗΣ ΑΠΟ ΤΟ ΣΥΣΤΗΜΑ	10
ΕΠΕΞΕΡΓΑΣΙΑ ΑΙΤΗΣΕΩΝ	11
«ΣΤΟΙΧΕΙΑ ΥΠΟΨΗΦΙΟΥ»	14
«ΓΕΝΙΚΑ ΣΤΟΙΧΕΙΑ ΑΙΤΗΣΗΣ»	15
ΠΡΟΕΠΙΛΕΓΜΕΝΑ ΣΤΟΙΧΕΙΑ	17
ΕΝΕΡΓΟΠΟΙΗΣΗ ΔΙΑΚΟΠΤΗ ΔΙΕΥΚΟΛΥΝΣΕΩΝ	18
ΕΝΕΡΓΟΠΟΙΗΣΗ ΔΙΑΚΟΠΤΗ ΣΤΡΑΤΙΩΤΙΚΩΝ ΣΧΟΛΩΝ	18
ΕΝΕΡΓΟΠΟΙΗΣΗ ΔΙΑΚΟΠΤΗ ΠΡΑΚΤΙΚΗΣ ΔΟΚΙΜΑΣΙΑΣ	19
«ΕΙΔΙΚΑ ΣΤΟΙΧΕΙΑ ΑΙΤΗΣΗΣ»	20
ΕΠΙΛΟΓΗ ΚΥΠΡΙΑΚΗΣ ΥΠΗΚΟΟΤΗΤΑΣ	20
ΠΑΡΟΧΗ ΔΙΕΥΚΟΛΥΝΣΕΩΝ	21
ΔΙΑΓΡΑΦΗ ΔΙΕΥΚΟΛΥΝΣΕΩΝ	21
«ΠΛΑΙΣΙΑ ΠΡΟΣΒΑΣΗΣ»	22
ΔΙΑΓΡΑΦΗ ΜΑΘΗΜΑΤΩΝ ΑΠΟ ΕΝΑ ΠΛΑΙΣΙΟ	25
ΔΙΑΓΡΑΦΗ ΠΛΑΙΣΙΟΥ ΜΕ ΕΠΙΛΕΓΜΕΝΕΣ ΣΧΟΛΕΣ	26
ΜΑΘΗΜΑΤΑ ΠΡΟΣΒΑΣΗΣ ΜΕ ΠΕΡΙΟΡΙΣΜΟΥΣ	26
ΥΠΟΛΟΓΙΣΜΟΣ ΠΟΣΟΥ ΠΛΗΡΩΜΗΣ	28
«ΣΧΟΛΕΣ ΠΡΟΤΙΜΗΣΗΣ»	29
ΔΙΑΓΡΑΦΗ ΣΧΟΛΩΝ ΠΡΟΤΙΜΗΣΗΣ	30
ΔΙΑΔΙΚΑΣΙΑ ΥΠΟΒΟΛΗΣ ΑΙΤΗΣΗΣ	31
ΕΚΤΥΠΩΣΗ ΑΙΤΗΣΗΣ	31
ΕΛΕΓΧΟΣ ΕΚΤΥΠΩΜΕΝΗΣ ΑΙΤΗΣΗΣ	32
ΥΠΟΒΟΛΗ ΑΙΤΗΣΗΣ	32
ΑΝΑΙΡΕΣΗ ΥΠΟΒΟΛΗΣ ΑΙΤΗΣΗΣ	34
ΕΚΤΥΠΩΣΗ ΑΙΤΗΣΗΣ ΜΕΤΑ ΤΗΝ ΥΠΟΒΟΛΗ	34
ΛΗΞΗ ΠΕΡΙΟΔΟΥ ΥΠΟΒΟΛΗΣ ΑΙΤΗΣΕΩΝ	36
ΠΛΗΡΩΜΗ ΤΕΛΩΝ	36



ΠΡΟΣΒΑΣΗ ΣΤΗΝ ΗΛΕΚΤΡΟΝΙΚΗ ΠΛΑΤΦΟΡΜΑ

Μπορείτε να μεταβείτε στην ηλεκτρονική πλατφόρμα υποβολής αιτήσεων για τις Παγκύπριες Εξετάσεις Πρόσβασης μέσω οποιουδήποτε Φυλλομετρητή (Browser) αφού πληκτρολογήσετε την πιο κάτω διεύθυνση URL (Σχήμα 01).

<https://ksa.schools.ac.cy>

Σχήμα 01

Επιπλέον, μπορείτε να μεταβείτε στη συγκεκριμένη ιστοσελίδα και μέσω των διαδικτυακών Συνδέσμων/Banners που υπάρχουν στην ιστοσελίδα των Παγκύπριων Εξετάσεων Πρόσβασης

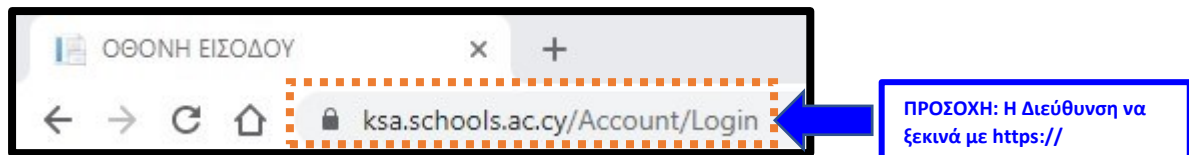
<https://panexams.moec.gov.cy>

Σχήμα 02

[«ΕΠΙΣΤΡΟΦΗ ΣΤΗΝ ΑΡΧΗ»](#)

ΕΓΓΡΑΦΗ ΥΠΟΨΗΦΙΩΝ - ΟΘΟΝΗ ΕΙΣΟΔΟΥ

Μεταβείτε στη διεύθυνση της Ιστοσελίδας Υποβολής Αιτήσεων για τις Παγκύπριες Εξετάσεις Πρόσβασης (Σχήμα 03).



Σχήμα 03

Η Οθόνη Εισόδου της Πλατφόρμας (Σχήμα 04) σκοπό έχει:

- (α) Την **Εγγραφή** των νέων χρηστών στην ηλεκτρονική πλατφόρμα,
- (β) Τη **Σύνδεση** των υφιστάμενων χρηστών στην ηλεκτρονική πλατφόρμα (Όσοι υπέβαλαν αίτηση τα προηγούμενα χρόνια).



Σχήμα 04

Το πρώτο βήμα για είσοδο στην ηλεκτρονική πλατφόρμα είναι η δημιουργία λογαριασμού μέσω της επιλογής «Εγγραφή». Η «Εγγραφή» πραγματοποιείται **μία μόνο φορά**.

ΠΡΟΣΟΧΗ: Δεν απαιτείται νέα εγγραφή για τους χρήστες οι οποίοι υπέβαλαν αίτηση τα προηγούμενα χρόνια και έχουν πρόσβαση στο USERNAME τους (Όνομα χρήστη). Το USERNAME στάλθηκε μέσω SMS στο τηλέφωνο που είχε δηλωθεί. Στην περίπτωση που δεν το έχετε, δοκιμάστε να κάνετε νέα εγγραφή.

Επιλέξτε την εντολή «Εγγραφή» όπου θα μεταβείτε στη φόρμα οθόνης «**Εγγραφή**» (Σχήμα 05) στην οποία θα πρέπει να συμπληρώσετε τα προσωπικά στοιχεία που σας ζητούνται.



Εγγραφή
Εισάγετε στοιχεία για την εγγραφή σας ως νέος υποψήφιος

Τύπος εγγράφου: Ταυτότητα (1) | Αριθμός εγγράφου: (2) | Ημερομηνία γέννησης: (3)

Επώνυμο: (4) | Όνομα: (5) | Αρ. κινητού τηλεφώνου για...: (6)

Διεύθυνση ηλ. ταχυδρομείου: (7)

Όνομα χρήστη: (8) | Κωδικός πρόσβασης: (9) | Επιβεβαίωση κωδικού: (10)

Επιστροφή < (11) | Δεν είμαι ρομπότ (reCAPTCHA) | > Επόμενο (12)

Σχήμα 05

- (1) Στο πεδίο 1, «Τύπος εγγράφου» (Σχήμα 06), επιλέξτε το επίσημο έγγραφο που θα χρησιμοποιήσετε (α) *Ταυτότητα*, (β) *Διαβατήριο*, (γ) *Άλλο*.

Ταυτότητα (1) | Διαβατήριο | Άλλο

Σχήμα 06

- (2) Στο πεδίο 2, καταχωρίστε τον αριθμό του παραπάνω εγγράφου χρησιμοποιώντας μόνο ΚΕΦΑΛΑΙΑ γράμματα, αν υπάρχουν (*)
- (3) Στο πεδίο 3, εισάγετε την «Ημερομηνία Γέννησης» σας (*)
- (4) Στο πεδίο 4, εισάγετε το «Επώνυμο» σας με ΚΕΦΑΛΑΙΑ γράμματα (*)
- (5) Στο πεδίο 5, εισάγετε το «Όνομα» σας με ΚΕΦΑΛΑΙΑ γράμματα (*)
- (6) Στο πεδίο 6, καταχωρίστε τον αριθμό κινητού τηλεφώνου στον οποίο επιθυμείτε να σας αποστέλλονται μηνύματα (SMS). Ο αριθμός αυτός θα χρησιμοποιηθεί από το σύστημα για αποστολή κωδικών μιας χρήσης (OTP) ώστε να




ολοκληρώσετε την εγγραφή σας, καθώς και από την Υπηρεσία Εξετάσεων για την αποστολή μηνυμάτων σχετικών με τις Παγκύπριες Εξετάσεις Πρόσβασης.

- (7) Στο πεδίο 7, εισάγετε τη διεύθυνση του Ηλεκτρονικού σας Ταχυδρομείου.
- (8) Στο πεδίο 8, καταχωρίστε ένα «Όνομα χρήστη» (User Name). Το Όνομα χρήστη που θα δημιουργήσετε πρέπει να αποτελείται από 6 έως 15 λατινικούς χαρακτήρες, αριθμητικά ψηφία, και τους ακόλουθους ειδικούς χαρακτήρες: @ . - ' -
- (9) Στο πεδίο 9, καταχωρίστε έναν μυστικό «Κωδικό πρόσβασης» (PASSWORD) που θα χρησιμοποιείτε για να έχετε πρόσβαση στον λογαριασμό σας. Ο Κωδικός πρόσβασης που θα δημιουργήσετε πρέπει να αποτελείται αποκλειστικά από λατινικούς χαρακτήρες και να περιέχει τουλάχιστον ένα από τα ακόλουθα:
- i. Κεφαλαίο αλφαβητικό γράμμα. Παραδείγματα: A, W, J
 - ii. Μικρό αλφαβητικό γράμμα. Παραδείγματα: a, w, j
 - iii. Αριθμό. Παραδείγματα: 1, 8
 - iv. Ειδικός χαρακτήρας. Παραδείγματα: ^ # * !
- (10) Στο πεδίο 10, σας ζητείται να επιβεβαιώσετε τον Κωδικό πρόσβασης (PASSWORD) που δημιουργήσατε.
- (*) Να είναι ακριβώς τα ίδια όπως εμφανίζονται στο επίσημο έγγραφο, με ΚΕΦΑΛΑΙΑ ΓΡΑΜΜΑΤΑ και στην κύρια γλώσσα του εγγράφου.

ΟΛΟΚΛΗΡΩΣΗ ΕΓΓΡΑΦΗΣ ΥΠΟΨΗΦΙΩΝ

- (11) Στο σημείο 11, μαρκάρετε την ένδειξη «Δεν είμαι ρομπότ» (Σχήμα 07α). Στην περίπτωση που το σύστημα reCAPTCHA σας εμφανίσει μια οθόνη με εικόνες, επιλέξτε τις κατάλληλες εικόνες σύμφωνα με τις οδηγίες (Σχήμα 07β).



Σχήμα 07(α)

Σχήμα 07(β)

- (12) Στο σημείο 12, επιλέξτε την εντολή «Επόμενο».



ΠΡΟΣΟΧΗ: Στην περίπτωση που έχετε συμπληρώσει κάποια πεδία της οθόνης με λανθασμένα στοιχεία, το σύστημα θα εμφανίσει διορθωτικά μηνύματα κάτω από κάθε αντίστοιχο πεδίο (Σχήμα 08). Για να σας επιτραπεί από το σύστημα να προχωρήσετε στο επόμενο στάδιο και να ολοκληρώσετε επιτυχώς την Εγγραφή σας, θα πρέπει να διορθώσετε τα λάθη που εντοπίστηκαν.

Εγγραφή
Εισάγετε στοιχεία για την εγγραφή σας ως νέος υποψήφιος

Τύπος εγγράφου Ταυτότητα | **Αριθμός εγγράφου** 123456 | **Ημερομηνία γέννησης**
Το πεδίο "Ημερομηνία γέννησης" πρέπει να περιέχει μόνο αριθμούς και να έχει τη μορφή HH/MM/EEEE

Επώνυμο fgfgfg | **Όνομα** hjhjhj | **Αρ. κινητού τηλεφώνου για SMS** 123456789
Το επώνυμο και το όνομα πρέπει να αποτελούνται από τουλάχιστον δύο ελληνικά ή λατινικά γράμματα πεζά ή κεφαλαία ή κενό ή παύλα (-) με τον πρώτο χαρακτήρα να είναι κεφαλαίο γράμμα.

Διεύθυνση ηλ. ταχυδρομείου klorod@ko.com.cy

Όνομα χρήστη falseid | **Κωδικός πρόσβασης** | **Επιβεβαίωση κωδικού**
Η επιβεβαίωση κωδικού απέτυχε

Δεν είμαι ρομπότ (reCAPTCHA)

Επιστροφή | **Επόμενο**

Σχήμα 08

Επιβεβαίωση κωδικού
Εισάγετε τον κωδικό που λάβατε στο κινητό σας τηλέφωνο

Κωδικός

Πληκτρολογήστε Κωδικό OTP

Επιστροφή | **Επιλέξτε την εντολή «Εγγραφή»** | Εγγραφή

Design by ΕΠΑΦΟΣ Συστήματα Πληροφορικής | Πολιτική Απορρήτου

Σχήμα 09

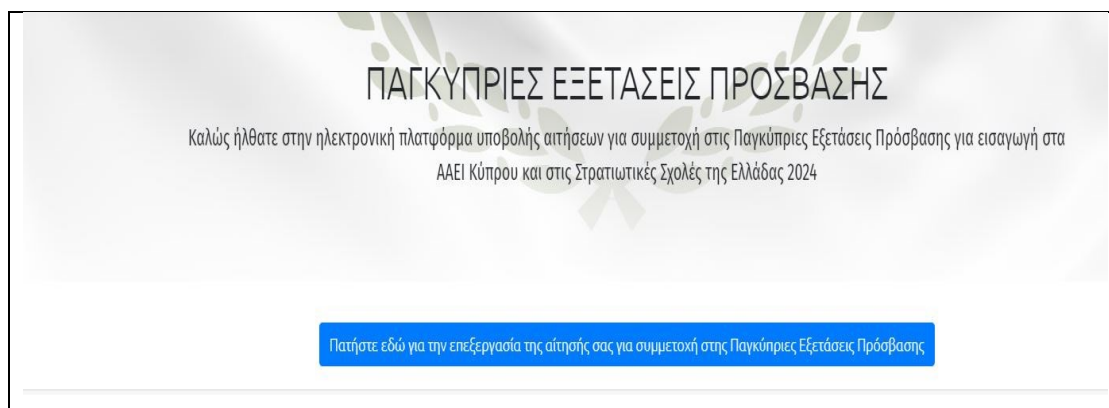


Ακολουθώντας θα μεταβείτε στην οθόνη «**Επιβεβαίωση κωδικού**» (Σχήμα 09) όπου θα σας ζητηθεί να πληκτρολογήσετε τον Κωδικό μιας Χρήσης (OTP) που πρέπει να έχετε λάβει αυτόματα από την Υπηρεσία Εξετάσεων (ΥρExetaseon) στον αριθμό κινητού τηλεφώνου για SMS που δηλώσατε κατά τη διαδικασία εγγραφής σας (Σχήμα 05).

Όταν ολοκληρωθεί επιτυχώς η Εγγραφή σας θα μεταβείτε αυτόματα στην «Αρχική σελίδα» της Ηλεκτρονικής Πλατφόρμας Υποβολής Αιτήσεων για τις Παγκύπριες Εξετάσεις Πρόσβασης (Σχήμα 10), ενώ ταυτόχρονα θα πρέπει να λάβετε στο κινητό σας τηλέφωνο, αυτόματο μήνυμα επιβεβαίωσης της εγγραφής σας στο οποίο θα αναγράφεται και το Όνομα Χρήστη που δημιουργήσατε.

Σε περίπτωση που δεν λάβετε αυτό το μήνυμα δοκιμάστε να επαναλάβετε τη διαδικασία εγγραφής σας.

ΠΡΟΣΟΧΗ: Το Όνομα χρήστη που λάβατε στο κινητό σας θα πρέπει να το φυλάξετε ώστε να το χρησιμοποιείτε για κάθε είσοδό σας στην πλατφόρμα. Οι ενδιαφερόμενοι για θέση στα ΑΑΕΙ της Ελλάδας θα χρειαστούν το Όνομα χρήστη και κατά την υποβολή, μέσω της ίδιας ηλεκτρονικής πλατφόρμας, της σειράς προτίμησης των Προγραμμάτων Σπουδών (Σχολές/Τμήματα) των ΑΑΕΙ Ελλάδας που επιθυμούν να διεκδικήσουν θέση (Ιούλιος).



Σχήμα 10

[«ΕΠΙΣΤΡΟΦΗ ΣΤΗΝ ΑΡΧΗ»](#)



ΔΙΑΔΙΚΑΣΙΑ ΕΙΣΟΔΟΥ ΣΤΟ ΣΥΣΤΗΜΑ

Υπουργείο Παιδείας,
Αθλητισμού και Νεολαίας
Διεύθυνση Ανώτερης Εκπαίδευσης | Υπηρεσία Εξετάσεων

ΘΟΝΗ ΕΙΣΟΔΟΥ

Εισάγετε τα στοιχεία εγγραφής σας

Όνομα χρήστη 1

Κωδικός πρόσβασης 2

Ξέχασα τον κωδικό πρόσβασης 3

Δεν είμαι ρομπότ 4

reCAPTCHA
Απόρρητο - Όροι

Σύνδεση 5

Δεν έχετε κάνει εγγραφή; > Εγγραφή

Design by ΕΠΙΑΦΟΣ Συστήματα Πληροφορικής Πολιτική Απορρήτου

Σχήμα 11

(1) Στο σημείο 1, συμπληρώστε το «Όνομα χρήστη» που δημιουργήσατε κατά την εγγραφή σας στην πλατφόρμα υποβολής αιτήσεων. Αν έχετε ξεχάσει το «Όνομα χρήστη», ανατρέξτε στο μήνυμα επιβεβαίωσης εγγραφής που στάλθηκε αυτόματα από την Υπηρεσία Εξετάσεων (ΥρExetaseon) στον αριθμό κινητού τηλεφώνου που ορίσατε κατά την εγγραφή σας ως Αρ. κινητού τηλεφώνου για SMS.

(2) Στο σημείο 2, συμπληρώστε τον «Κωδικό πρόσβασης» που δημιουργήσατε κατά την εγγραφή σας στην πλατφόρμα υποβολής αιτήσεων. Μπορείτε να αλλάξετε τον κωδικό πρόσβασης σας για λόγους ασφαλείας ή να κάνετε επαναφορά εάν τον ξεχάσατε.

(3) Στο σημείο 3, μπορείτε να επιλέξετε «Ξέχασα τον κωδικό πρόσβασης» και να ακολουθήσετε τα βήματα για να ανακτήσετε τον λογαριασμό σας.

ΠΡΟΣΟΧΗ: Θα λάβετε κωδικό μίας χρήσης (OTP) στο κινητό τηλέφωνο που ορίσατε ως Αρ. κινητού τηλεφώνου για SMS.

(4) Επιβεβαιώστε ότι δεν είστε Ρομπότ μέσω του ελέγχου «reCAPTCHA» (Όπως έχει επεξηγηθεί στα Σχήματα 07α, 07β).

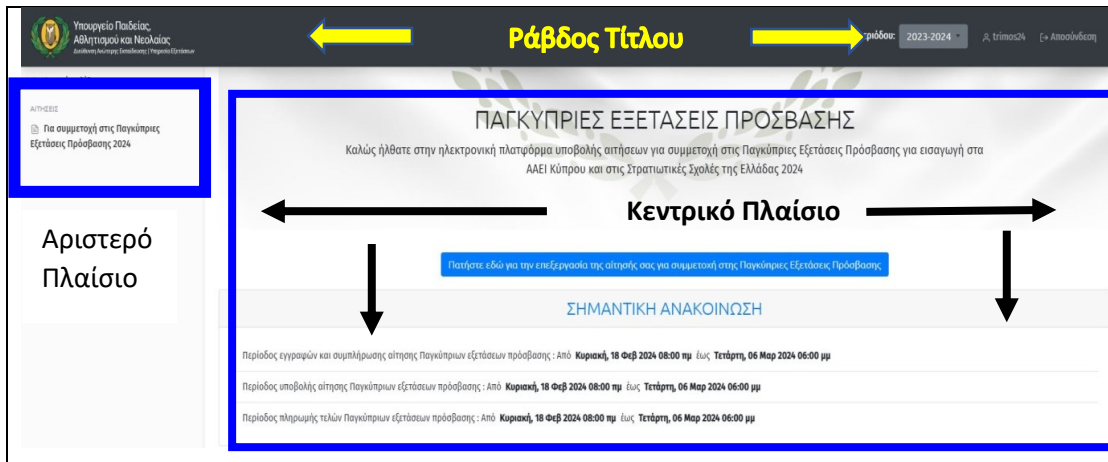
(5) Επιλέξτε «Σύνδεση»

[«ΕΠΙΣΤΡΟΦΗ ΣΤΗΝ ΑΡΧΗ»](#)



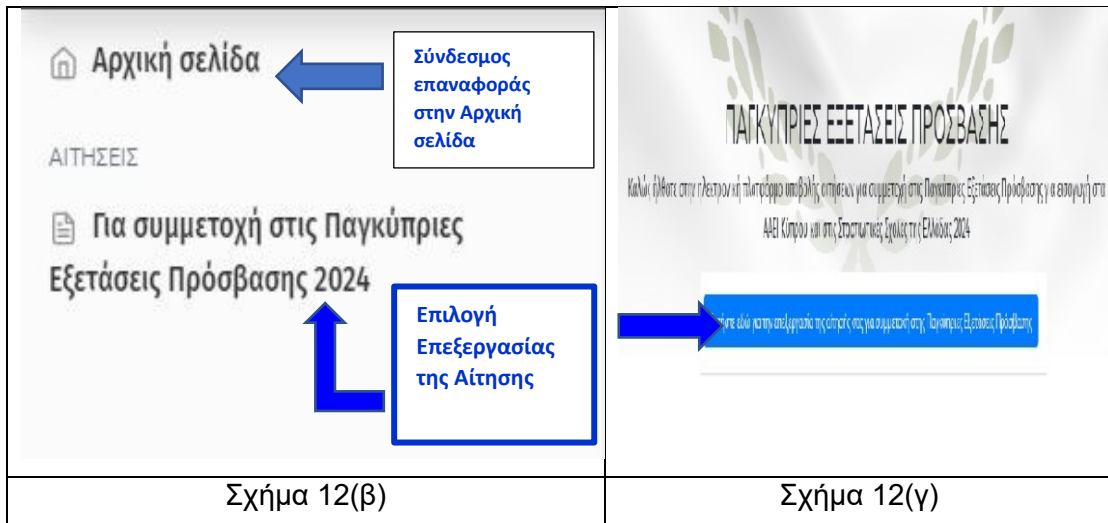
ΗΛΕΚΤΡΟΝΙΚΗ ΥΠΟΒΟΛΗ ΑΙΤΗΣΕΩΝ ΓΙΑ ΣΥΜΜΕΤΟΧΗ ΣΤΙΣ ΠΑΓΚΥΠΡΙΕΣ ΕΞΕΤΑΣΕΙΣ ΠΡΟΣΒΑΣΗΣ

Μέσω της «Αρχικής σελίδας» μπορείτε να προχωρήσετε στην επεξεργασία της αίτησής σας, δηλαδή στη δήλωση των Μαθημάτων Πρόσβασης στα οποία επιθυμείτε να εξεταστείτε, στην επιλογή των αντίστοιχων Πλαισίων Πρόσβασης καθώς και στον καθορισμό των Σχολών προτίμησής σας (Σχήμα 12α).

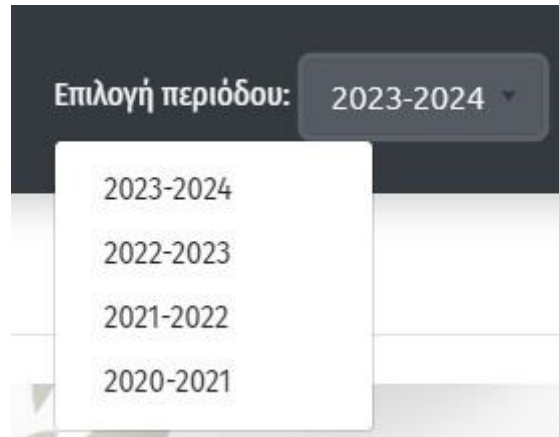


Σχήμα 12(α)

Οι χρήστες μπορούν να επιλέξουν το «Αριστερό» πλαίσιο (Σχήμα 12β) ή το «Κεντρικό» πλαίσιο (Σχήμα 12γ) για να προχωρήσουν στην επεξεργασία της αίτησής τους.



Οι χρήστες οι οποίοι έκαναν αίτηση για συμμετοχή στις Παγκύπριες Εξετάσεις Πρόσβασης τα προηγούμενα χρόνια μπορούν να εκτυπώσουν το δελτίο αποτελεσμάτων τους επιλέγοντας την αντίστοιχη σχολική χρονιά «2020-2021», «2021-2022» ή «2022-2023» από τη ράβδο τίτλου (Σχήμα 13α)




Σχήμα 13(α)

[«ΕΠΙΣΤΡΟΦΗ ΣΤΗΝ ΑΡΧΗ»](#)

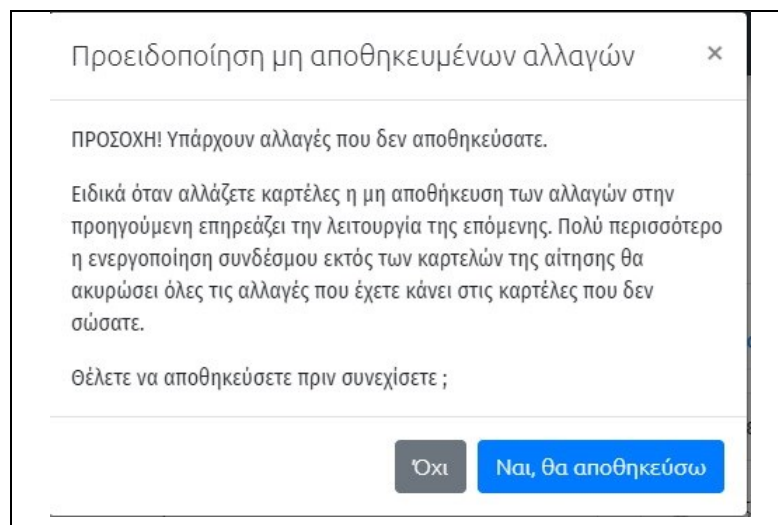
ΔΙΑΔΙΚΑΣΙΑ ΑΠΟΣΥΝΔΕΣΗΣ ΑΠΟ ΤΟ ΣΥΣΤΗΜΑ

Μπορείτε να αποσυνδεθείτε από την Ηλεκτρονική Πλατφόρμα αφού επιλέξετε την εντολή «Αποσύνδεση» στη ράβδο τίτλου (Σχήμα 13β)



Σχήμα 13(β)

Σε περίπτωση που δεν έχετε αποθηκεύσει τα στοιχεία σας ή όποιες αλλαγές έχετε κάνει στην αίτησή σας, το σύστημα θα σας ενημερώσει αυτόματα μέσω μηνύματος (Σχήμα 13γ)



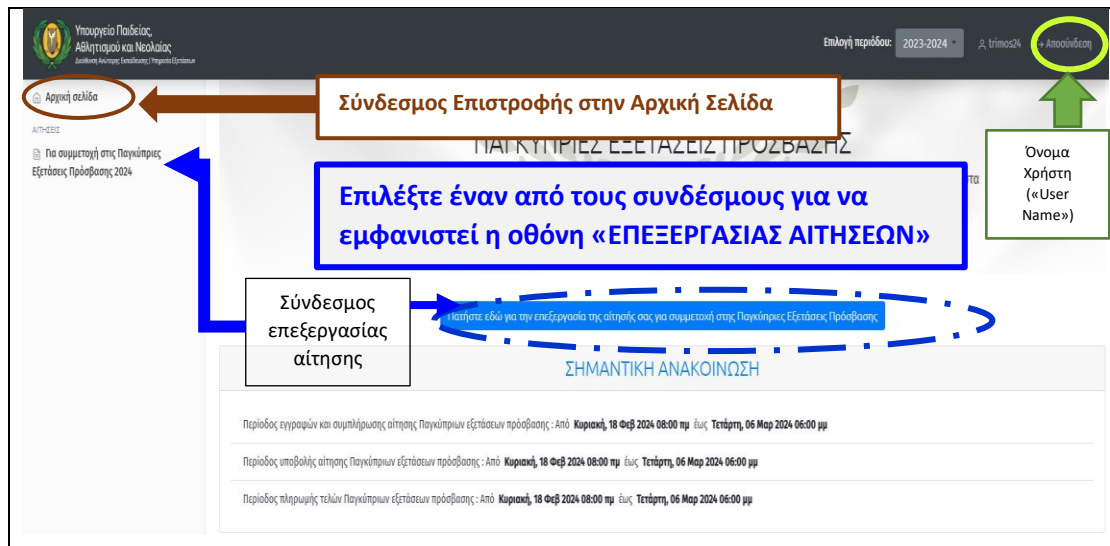
Σχήμα 13(γ)

[«ΕΠΙΣΤΡΟΦΗ ΣΤΗΝ ΑΡΧΗ»](#)



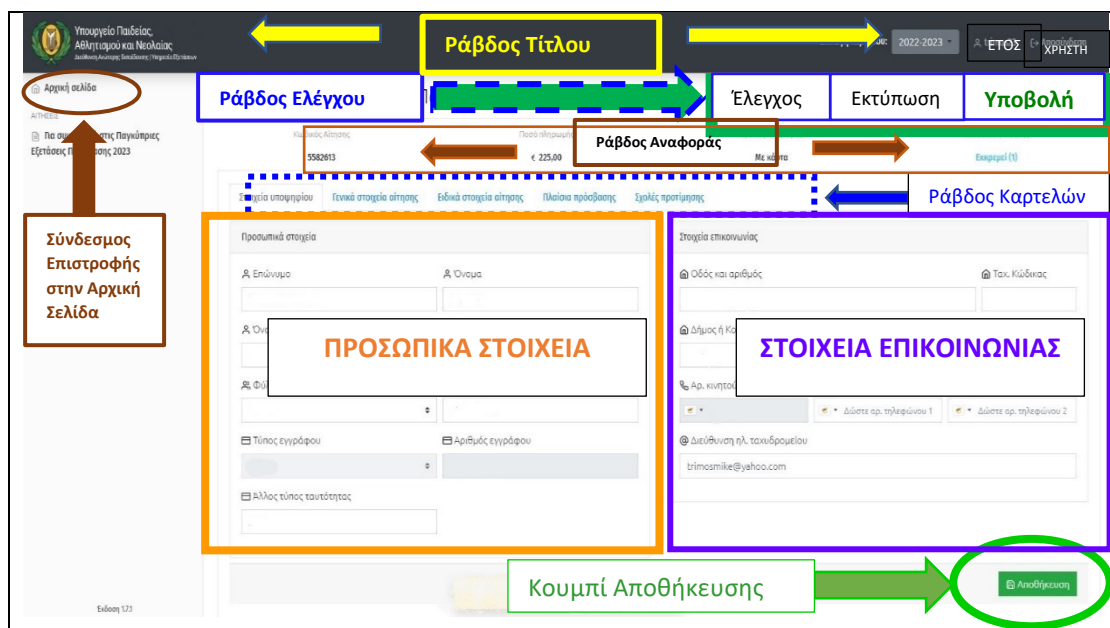
ΕΠΕΞΕΡΓΑΣΙΑ ΑΙΤΗΣΕΩΝ

Η Αρχική σελίδα της Ηλεκτρονικής Πλατφόρμας περιέχει τους συνδέσμους πλοήγησης καθώς και σημαντικές **Ανακοινώσεις** που αφορούν στις Παγκύπριες Εξετάσεις Πρόσβασης (Σχήμα 14)



Σχήμα 14

Επιλέγοντας έναν από τους συνδέσμους «Επεξεργασίας της Αίτησης» (Σχήμα 14) μπορείτε να μεταβείτε στην καρτέλα «Στοιχεία Υποψηφίου» (Σχήμα 15).



Σχήμα 15



Στην καρτέλα «Στοιχεία Υποψηφίου» καθώς και σε όλες τις άλλες καρτέλες της ιστοσελίδας εμφανίζεται η «Ράβδος Τίτλου» (Σχήμα 12α) και ακόμη τρεις σημαντικές ράβδοι (Σχήμα 15).

(α) Η ράβδος Ελέγχου (Σχήμα 15α)

(β) Η ράβδος Αναφοράς (Σχήμα 15β)

(γ) Η ράβδος Καρτελών (Σχήμα 15γ)

ΡΑΒΔΟΣ ΕΛΕΓΧΟΥ



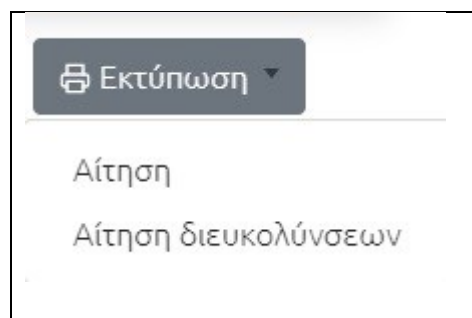
Σχήμα 15 (α)

Στη ράβδο «Ελέγχου» υπάρχουν οι ακόλουθες επιλογές:

(α) Η εντολή «**Έλεγχος**» της Ηλεκτρονικής Πλατφόρμας μέσω της οποίας ελέγχονται συνολικά τα στοιχεία της αίτησής σας, σε όλες τις καρτέλες, τα οποία έχουν αποθηκευτεί.

Σημείωση: αλλαγές που έγιναν μετά την τελευταία αποθήκευση δεν ελέγχονται. Καλό είναι μετά τη συμπλήρωση όλων των πεδίων κάθε καρτέλας να πραγματοποιείτε «Αποθήκευση» προτού προχωρήσετε στην επόμενη καρτέλα.

(β) Η εντολή «**Εκτύπωση**» (Σχήμα 15α1) που επιτρέπει να εκτυπώσετε ολόκληρη την Αίτησή σας ή/και την Αίτηση διευκολύνσεων (αν έχει υποβληθεί).



Σχήμα 15α1

(γ) Η εντολή «**Υποβολή**» την οποία μπορείτε να χρησιμοποιήσετε όταν συμπληρώσετε όλα τα απαραίτητα πεδία για να υποβάλετε την αίτησή σας. Μπορεί να γίνει ανάθεση υποβολής χωρίς περιορισμό εντός της προθεσμίας υποβολής των αιτήσεων.

**ΡΑΒΔΟΣ ΑΝΑΦΟΡΑΣ**

Κωδικός Αίτησης	Ποσό πληρωμής	Τρόπος Πληρωμής	Κατάσταση αίτησης
5428107	€ 200,00	Με κάρτα	Εκκρεμεί

Σχήμα 15(β)

Στη ράβδο «Αναφοράς» (Σχήμα 15β) υπάρχουν οι ακόλουθες επιλογές:

(α) Ο «Κωδικός Αίτησης», δηλαδή ο αριθμός αίτησης του υποψηφίου ο οποίος πρέπει να φυλάγεται μαζί με το «Όνομα Χρήστη» και τον «Κωδικό Πρόσβασης»

(β) Το «Ποσό Πληρωμής» το οποίο αρχικά έχει την τιμή 0 και έπειτα όταν οι υποψήφιοι επιλέξουν μαθήματα πρόσβασης δηλώνει τα απαιτούμενα εξεταστικά τέλη που πρέπει να πληρωθούν ώστε να θεωρείται έγκυρη η αίτηση

(γ) Ο «Τρόπος Πληρωμής» ο οποίος δηλώνει τον τρόπο πληρωμής των εξεταστικών τελών

(δ) Η «**Κατάσταση Αίτησης**» η οποία δηλώνει την κατάσταση στην οποία βρίσκεται η αίτησή σας σε κάθε στάδιο. Συγκεκριμένα, η αίτηση ενός υποψηφίου μπορεί να βρίσκεται σε μια από τις παρακάτω καταστάσεις:

1. **Εκκρεμεί:** Έχετε εγγραφεί στην ηλεκτρονική πλατφόρμα, δημιουργήσατε προσωρινή αίτηση, αλλά ακόμη δεν την έχετε υποβάλει.

ΠΡΟΣΟΧΗ: Μετά τη λήξη της προθεσμίας υποβολής αιτήσεων, όλες οι αιτήσεις των οποίων η κατάσταση αίτησης είναι "**Εκκρεμεί**" θα ακυρωθούν.

2. **Οριστική - Εκκρεμεί πληρωμή:** Έχετε ολοκληρώσει την επεξεργασία της αίτησης, την έχετε υποβάλει, αλλά ακόμη δεν έχει γίνει πληρωμή των εξεταστικών τελών. (Σχήμα 15β1). Η περίοδος και η διαδικασία πληρωμής των εξεταστικών τελών θα ανακοινωθεί μετά την ολοκλήρωση της διαδικασίας υποβολής των αιτήσεων.

Μετά τη λήξη της προθεσμίας πληρωμής τελών, όλες οι αιτήσεις των οποίων η κατάσταση αίτησης είναι "Οριστική - Εκκρεμεί πληρωμή" θα ακυρωθούν

3. **Ολοκληρωμένη:** Έχετε υποβάλει οριστικά την αίτηση και έχετε πληρώσει τα απαιτούμενα εξεταστικά τέλη ή έχετε απαλλαγεί από την υποχρέωση καταβολής εξεταστικών τελών (Σχήμα 15β2).



Κωδικός Αίτησης	Ποσό πληρωμής	Τρόπος Πληρωμής	Κατάσταση αίτησης
5428107	€ 200,00	Με κάρτα	Οριστική - Εκκρεμεί πληρωμή

Σχήμα 15(β1)

ΠΡΟΣΟΧΗ: Τονίζεται ότι μετά τη λήξη της περιόδου υποβολής της αίτησης, δεν επιτρέπεται καμία αλλαγή ή τροποποίηση. Για τυχόν λάθη, αβλεπίες ή παραλείψεις, την ευθύνη φέρει αποκλειστικά ο ίδιος ο υποψήφιος.

Κωδικός Αίτησης	Ποσό πληρωμής	Τρόπος Πληρωμής	Κατάσταση αίτησης
5422207	€ 225,00	Με κάρτα	Ολοκληρωμένη (1)

Σχήμα 15(β2)

ΡΑΒΔΟΣ ΚΑΡΤΕΛΩΝ

Στοιχεία υποψηφίου	Γενικά στοιχεία αίτησης	Ειδικά στοιχεία αίτησης	Πλαίσια πρόσβασης	Σχολές προτίμησης
--------------------	-------------------------	-------------------------	-------------------	-------------------

Σχήμα 15(γ)

Στη ράβδο «Καρτελών» (Σχήμα 15γ) υπάρχουν συνολικά **πέντε διαφορετικές καρτέλες** οι οποίες εμφανίζονται στην οθόνη ανάλογα με τους διακόπτες επιλογής (Σχήμα 18α) που έχετε ενεργοποιήσει.

[«ΕΠΙΣΤΡΟΦΗ ΣΤΗΝ ΑΡΧΗ»](#)

(1) «ΣΤΟΙΧΕΙΑ ΥΠΟΨΗΦΙΟΥ»

Στην καρτέλα «Στοιχεία Υποψηφίου» εμφανίζονται τα προσωπικά σας στοιχεία (Σχήμα 16). Τα πεδία με **γκρίζο χρώμα** είναι κλειδωμένα και δεν μπορούν να



τροποποιηθούν. Εάν εντοπίσετε λάθος σε κάποιο από τα κλειδωμένα πεδία, επικοινωνήστε με την Υπηρεσία Εξετάσεων και ενημερώστε ανάλογα.

Στοιχεία υποψηφίου Γενικά στοιχεία αίτησης Ειδικά στοιχεία αίτησης Πλαίσια πρόσβασης

Προσωπικά στοιχεία

Επώνυμο Όνομα

Όνομα πατέρα Όνομα μητέρας

Φύλο Ημερομηνία γέννησης

Τύπος εγγράφου Αριθμός εγγράφου

Ταυτότητα Κλειδωμένο Πεδίο Κλειδωμένο Πεδίο

Στοιχεία επικοινωνίας

Οδός και αριθμός Ταχ. Κώδικας

Δήμος ή Κοινότητα Επαρχία

Αρ. κινητού τηλεφώνου γι... Αρ. τηλεφώνου 1 Αρ. τηλεφώνου 2

Κλειδωμένο Πεδίο Δώστε αρ. τηλεφώνου 1 Δώστε αρ. τηλεφώνου 2

Διεύθυνση ηλ. ταχυδρομείου

Μην ξεχνάτε να αποθηκεύετε την αίτησή σας Αποθήκευση

Σχήμα 16

Όταν συμπληρώσετε τα πεδία της εν λόγω «καρτέλας» θα πρέπει να τα αποθηκεύσετε πριν μετακινηθείτε σε άλλη καρτέλα.

Οι υποψήφιοι που επέλεξαν τύπο εγγράφου «Άλλο» θα πρέπει να συμπληρώσουν το είδος του συγκεκριμένου εγγράφου στο ενδεικνυόμενο πεδίο.

[«ΕΠΙΣΤΡΟΦΗ ΣΤΗΝ ΑΡΧΗ»](#)

(2) «ΓΕΝΙΚΑ ΣΤΟΙΧΕΙΑ ΑΙΤΗΣΗΣ»

Στοιχεία υποψηφίου Γενικά στοιχεία αίτησης

Σχήμα 17(α)

- Οι **υποψήφιοι** θα πρέπει να επιλέξουν το Σχολείο Αποφοίτησής τους, τον Τύπο Σχολείου τους και να καταχωρίσουν το Έτος Αποφοίτησής τους. Ακολούθως θα πρέπει να δηλώσουν την Επαρχία στην οποία επιθυμούν να εξεταστούν (Σχήμα 17β).



The screenshot shows the 'General application details' section of the online application form. It includes the following elements:

- ΕΠΙΛΟΓΗ ΣΧΟΛΕΙΟΥ, ΤΥΠΟΥ ΣΧΟΛΕΙΟΥ ΚΑΙ ΕΤΟΣ ΑΠΟΦΟΙΤΗΣΗΣ** (Selection of school, type of school, and year of graduation): This section contains three dropdown menus: 'Σχολείο' (School), 'Τύπος σχολείου' (Type of school), and 'Έτος αποφοίτησης' (Year of graduation). The 'Year of graduation' dropdown is currently set to '0'.
- ΕΠΙΛΟΓΗ ΤΗΣ ΕΠΑΡΧΙΑΣ ΣΤΗΝ ΟΠΟΙΑ ΘΕΛΕΤΕ ΝΑ ΒΡΙΣΚΕΤΑΙ ΤΟ ΕΞΕΤΑΣΤΙΚΟ ΚΕΝΤΡΟ ΣΤΟ ΟΠΟΙΟ ΘΑ ΕΞΕΤΑΣΘΕΙΤΕ** (Selection of the district where you want the examination center to be located): This section contains a dropdown menu for 'Επαρχία εξέτασης' (Exam district).
- ΔΙΑΚΟΠΤΕΣ ΕΜΦΑΝΙΣΗΣ ΚΑΡΤΕΛΩΝ** (Form display toggles): A red box highlights a row of five toggle switches at the bottom of the form:
 - Θα επιλέξω μαθήματα Πρόσβασης
 - Θα ζητήσω Διευκολύνσεις
 - Θα δηλώσω Σχολές Προτίμησης για ΑΑΕΙ Κύπρου
 - Θα επιλέξω Στρατιωτικές Σχολές
 - Θα επιλέξω Πρακτική Δοκιμασία

Σχήμα 17(β)

[«ΕΠΙΣΤΡΟΦΗ ΣΤΗΝ ΑΡΧΗ»](#)

Η επιλογή του Σχολείου «φοίτησης/αποφοίτησης» (Σχήμα 17γ) είναι πολύ σημαντική ώστε εν συνεχεία να καθορισθεί ο «Τύπος σχολείου» (Σχήμα 17δ) και το Έτος που ο υποψήφιος αποφοίτησε ή θα αποφοιτήσει (Σχήμα 17ε). Οι τελειόφοιτοι μαθητές, ως Έτος αποφοίτησης, πρέπει να επιλέξουν την τρέχουσα χρονιά.

The three screenshots show the following selection steps:

- Σχήμα 17(γ)**: Selection of the school. The dropdown menu is set to 'Επιλέξτε σχολείο αποφοίτησης'.
- Σχήμα 17(δ)**: Selection of the type of school. The dropdown menu is set to 'Επιλέξτε τον τύπο του σχολείου αποφοίτησης'.
- Σχήμα 17(ε)**: Selection of the year of graduation. The dropdown menu is set to '2017'.



Με τη συμπλήρωση των στοιχείων «Φοίτησης/Αποφοίτησης» οι χρήστες θα πρέπει να καθορίσουν την Επαρχία Εξέτασης στην οποία θα ήθελαν να παρακαθίσουν στις Παγκύπριες Εξετάσεις Πρόσβασης (Σχήμα 17στ).

Στοιχεία εξέτασης

Επαρχία εξέτασης

Επιλέξτε επαρχία εξέτασης

Σχήμα 17(στ)

[«ΕΠΙΣΤΡΟΦΗ ΣΤΗΝ ΑΡΧΗ»](#)

ΔΙΑΚΟΠΤΗΣ ΠΛΑΙΣΙΩΝ - ΠΡΟΕΠΙΛΕΓΜΕΝΑ ΣΤΟΙΧΕΙΑ

Στην καρτέλα «Γενικά Στοιχεία Αίτησης» οι υποψήφιοι θα πρέπει να καθορίσουν τα ακριβή στοιχεία της αίτησής τους επιλέγοντας τους ανάλογους «**Διακόπτες**» (Σχήμα 18α)

Στοιχεία εξέτασης

Επαρχία εξέτασης

Επιλέξτε επαρχία εξέτασης

Διακόπτες Επιλογών ΠΛΑΙΣΙΩΝ

Θα επιλέξω μαθήματα Πρόσβασης Θα ζητήσω Διευκολύνσεις Θα δηλώσω Σχολές Προτίμησης για ΑΑΕΙ Κύπρου

Θα επιλέξω Στρατιωτικές Σχολές Θα επιλέξω Πρακτική Δοκιμασία

Σχήμα 18(α)

Ο Διακόπτης «**Θα επιλέξω μαθήματα πρόσβασης**» είναι προεπιλεγμένος (χρώμα μπλε) και δεν μπορεί να απενεργοποιηθεί (Σχήμα 18α).

Ο Διακόπτης «**Θα δηλώσω Σχολές Προτίμησης για ΑΑΕΙ Κύπρου**» είναι προεπιλεγμένος (χρώμα μπλε) (Σχήμα 18α). Οι υποψήφιοι που δεν επιθυμούν να επιλέξουν Σχολές στα ΑΑΕΙ Κύπρου ή/και Στρατιωτικές Σχολές πρέπει να απενεργοποιήσουν αυτόν τον διακόπτη.

Για την ολοκλήρωση της διαδικασίας ο υποψήφιος θα πρέπει να επιλέξει πλαίσια πρόσβασης μέσω της καρτέλας πλαισίων η οποία θα εμφανισθεί μετά την αποθήκευση των επιλογών της καρτέλας των «Γενικών Στοιχείων Αίτησης». Ακολούθως, εάν επιθυμούν να επιλέξουν Σχολές στα ΑΑΕΙ Κύπρου ή/και Στρατιωτικές Σχολές, θα




πρέπει να επιλέξουν σχολές από την καρτέλα «**Σχολές προτίμησης**» η οποία θα εμφανιστεί στη ράβδο καρτελών.

[«ΕΠΙΣΤΡΟΦΗ ΣΤΗΝ ΑΡΧΗ»](#)

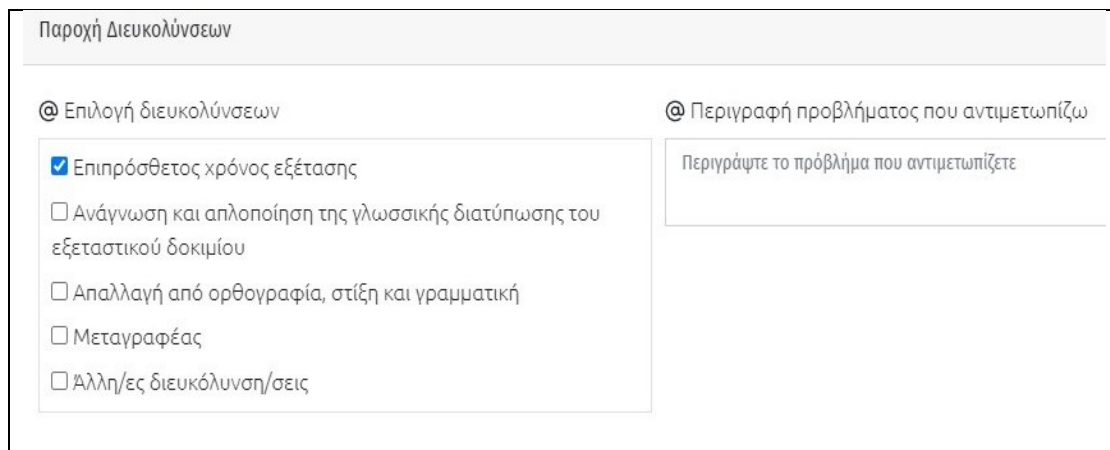
ΕΝΕΡΓΟΠΟΙΗΣΗ ΔΙΑΚΟΠΤΗ ΔΙΕΥΚΟΛΥΝΣΕΩΝ

Οι υποψήφιοι που επιθυμούν διευκολύνσεις πρέπει να ενεργοποιήσουν τον διακόπτη «**Θα ζητήσω Διευκολύνσεις**» που βρίσκεται στην ίδια καρτέλα «Γενικά στοιχεία αίτησης» (Σχήμα 18β).



Σχήμα 18(β)

Για να ολοκληρωθεί η διαδικασία αίτησης διευκολύνσεων οι υποψήφιοι θα πρέπει να δηλώσουν αναλυτικά στην καρτέλα «**Ειδικά στοιχεία αίτησης**» το είδος των διευκολύνσεων που ζητούν και να αναφέρουν το πρόβλημα που αντιμετωπίζουν (Σχήμα 18γ).

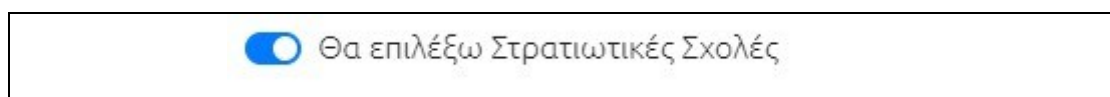


Σχήμα 18(γ)

[«ΕΠΙΣΤΡΟΦΗ ΣΤΗΝ ΑΡΧΗ»](#)

ΕΝΕΡΓΟΠΟΙΗΣΗ ΔΙΑΚΟΠΤΗ ΣΤΡΑΤΙΩΤΙΚΩΝ ΣΧΟΛΩΝ

Για να ενεργοποιηθεί ο διακόπτης «**Θα επιλέξω Στρατιωτικές Σχολές**» (Σχήμα 18δ) θα πρέπει ο διακόπτης «**Θα δηλώσω Σχολές Προτίμησης για ΑΑΕΙ Κύπρου**» να είναι ενεργοποιημένος (Σχήμα 18α).



Σχήμα 18(δ)



ΠΡΟΣΟΧΗ: Για την ολοκλήρωση της διαδικασίας επιλογής Στρατιωτικών Σχολών, ο υποψήφιος θα πρέπει να ενεργοποιήσει τον διακόπτη «Έχω Κυπριακή Υπηκοότητα» στην καρτέλα «Ειδικά Στοιχεία Αίτησης» (Σχήμα 20) και να επιλέξει έστω και μια Στρατιωτική Σχολή από τις προσφερόμενες που εμφανίζονται στην καρτέλα «Σχολές Προτίμησης» (Σχήμα 33).

ΑΠΕΝΕΡΓΟΠΟΙΗΣΗ ΔΙΑΚΟΠΤΗ ΣΤΡΑΤΙΩΤΙΚΩΝ ΣΧΟΛΩΝ

Για να απενεργοποιηθεί ο διακόπτης «Θα επιλέξω Στρατιωτικές Σχολές» θα πρέπει πρώτα να διαγράψετε όλες τις στρατιωτικές σχολές που επιλέξατε στην καρτέλα «Σχολές προτίμησης» **και να αποθηκεύσετε**. Ακολούθως από την καρτέλα «Γενικά στοιχεία αίτησης» θα μπορέσετε να απενεργοποιήσετε τον διακόπτη «Θα επιλέξω Στρατιωτικές Σχολές».

[«ΕΠΙΣΤΡΟΦΗ ΣΤΗΝ ΑΡΧΗ»](#)

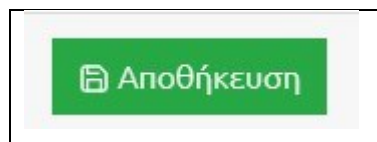
ΕΝΕΡΓΟΠΟΙΗΣΗ ΔΙΑΚΟΠΤΗ ΠΡΑΚΤΙΚΗΣ ΔΟΚΙΜΑΣΙΑΣ

Οι υποψήφιοι που επιθυμούν να εξεταστούν στο μάθημα της Πρακτικής Δοκιμασίας θα πρέπει να ενεργοποιήσουν τον διακόπτη «Θα επιλέξω Πρακτική Δοκιμασία» που βρίσκεται στην καρτέλα «Γενικά στοιχεία αίτησης» και ακολούθως να επιλέξουν το είδος της πρακτικής δοκιμασίας που θα ήθελαν να εξεταστούν «Δρόμος» ή «Κολύμπι» (Σχήμα 18ε)

The screenshot shows a form with several toggle switches and a dropdown menu. The toggle switch for 'Θα επιλέξω Πρακτική Δοκιμασία' is currently turned on. The dropdown menu is set to 'Δρόμος'. Other visible options include 'Θα επιλέξω μαθήματα Πρόσβασης', 'Θα ζητήσω Διευκολύνσεις', 'Θα δηλώσω Σχολές Προτίμησης για ΑΑΕΙ Κύπρου', and 'Θα επιλέξω Στρατιωτικές Σχολές'.

Σχήμα 18(ε)

ΠΡΟΣΟΧΗ: Για να εμφανιστεί στη λίστα Πλαισίων το Πλαίσιο 9 που συμπεριλαμβάνει το μάθημα Πρακτικής Δοκιμασίας, θα πρέπει να έχει ενεργοποιηθεί ο διακόπτης «Θα επιλέξω Πρακτική Δοκιμασία» και να έχετε αποθηκεύσει τις επιλογές της καρτέλας «Γενικά Στοιχεία Αίτησης» επιλέγοντας την εντολή «Αποθήκευση» (Σχήμα 18στ)



Σχήμα 18(στ)

ΠΡΟΣΟΧΗ: Στην περίπτωση που ένας υποψήφιος επιλέξει την Πρακτική δοκιμασία μόνο για σκοπούς πριμοδότησης, το μάθημα δεν θα εμφανίζεται στον συγκεντρωτικό πίνακα μαθημάτων πρόσβασης που επέλεξε (Σχήμα 26)

[«ΕΠΙΣΤΡΟΦΗ ΣΤΗΝ ΑΡΧΗ»](#)



ΑΠΟΘΗΚΕΥΣΗ ΓΕΝΙΚΩΝ ΣΤΟΙΧΕΙΩΝ ΑΙΤΗΣΗΣ

Όταν οι υποψήφιοι ενεργοποιήσουν όλους τους διακόπτες που χρειάζονται θα πρέπει απαραίτητα να αποθηκεύσουν τις επιλογές τους επιλέγοντας «Αποθήκευση» (Σχήμα 18ζ) και ακολούθως να ελέγξουν συνολικά την αίτησή τους επιλέγοντας την εντολή «Έλεγχος» (Σχήμα 15α)

The screenshot shows a form with several toggle switches and a 'Save' button. The switches are: 'Θα επιλέξω μαθήματα Πρόσβασης', 'Θα επιλέξω Στρατιωτικές Σχολές', 'Θα ζητήσω Διευκολύνσεις', and 'Θα επιλέξω Πρακτική Δοκιμασία'. There is also a 'Θα δηλώσω Σχολές Προτίμησης' section with a dropdown menu labeled 'Δρόμος'. A blue arrow points to a green 'Αποθήκευση' button.

Σχήμα 18(ζ)

[«ΕΠΙΣΤΡΟΦΗ ΣΤΗΝ ΑΡΧΗ»](#)

(3) «ΕΙΔΙΚΑ ΣΤΟΙΧΕΙΑ ΑΙΤΗΣΗΣ»

Ανάλογα με το ποιους διακόπτες έχετε ενεργοποιήσει στην καρτέλα «Γενικά στοιχεία αίτησης» θα εμφανιστεί και η καρτέλα «Ειδικά στοιχεία αίτησης» (Σχήμα 19)

The screenshot shows the 'Special Application Details' form. It has tabs for 'Στοιχεία υποψηφίου', 'Γενικά στοιχεία αίτησης', 'Ειδικά στοιχεία αίτησης', 'Μαθήματα απόλυσης', and 'Πλαίσια πρόσβασης'. The 'Ειδικά στοιχεία αίτησης' tab is active. It contains sections for 'Επιλογή Στρατιωτικών Σχολών' with a radio button for 'Έχω Κυπριακή υπηκοότητα' and a dropdown for 'Στρατιωτική σχολή' (with 'Στρατιωτική Σχολή στην οποία φοιτώ' selected). Below is 'Παροχή Διευκολύνσεων' with a radio button for 'Επιλογή διευκολύνσεων' and a list of checkboxes: 'Επιπρόσθετος χρόνος εξέτασης', 'Ανάγνωση και απλοποίηση της γλωσσικής διατύπωσης του εξεταστικού δοκιμίου', 'Απαλλαγή από ορθογραφία, στίξη και γραμματική', 'Μεταγραφείας', and 'Άλλη/ες διευκόλυνση/σεις'. To the right is a section for 'Περιγραφή προβλήματος που αντιμετωπίζω' with a text area for 'Περιγράψτε το πρόβλημα που αντιμετωπίζετε'.

Σχήμα 19

[«ΕΠΙΣΤΡΟΦΗ ΣΤΗΝ ΑΡΧΗ»](#)

ΕΠΙΛΟΓΗ ΔΙΑΚΟΠΤΗ ΚΥΠΡΙΑΚΗΣ ΥΠΗΚΟΟΤΗΤΑΣ

Οι υποψήφιοι που έχουν ενεργοποιήσει τον διακόπτη «Θα επιλέξω Στρατιωτικές Σχολές» στα «Γενικά Στοιχεία Αίτησης» θα πρέπει απαραίτητα να ενεργοποιήσουν



και τον διακόπτη «Έχω Κυπριακή υπηκοότητα» στην καρτέλα «Ειδικά στοιχεία αίτησης» (Σχήμα 20)

Στοιχεία υποψηφίου Γενικά στοιχεία αίτησης **Ειδικά στοιχεία αίτησης** Μαθήματα απόλυσης Πλαίσια πρόσβασης

Επιλογή Στρατιωτικών Σχολών

Έχω Κυπριακή υπηκοότητα

Αν φοιτάτε σε Στρατιωτική Σχολή αναφέρετε το όνομά της

Στρατιωτική σχολή
Στρατιωτική Σχολή στην οποία φοιτώ

Σχήμα 20

Αν οι υποψήφιοι φοιτούν ήδη σε Στρατιωτική Σχολή τότε θα πρέπει να αναφέρουν σε ποια Στρατιωτική Σχολή φοιτούν, στον ενδεικνυόμενο χώρο.

[«ΕΠΙΣΤΡΟΦΗ ΣΤΗΝ ΑΡΧΗ»](#)

ΠΑΡΟΧΗ ΔΙΕΥΚΟΛΥΝΣΕΩΝ ΚΑΙ ΣΥΜΠΛΗΡΩΣΗ ΑΝΑΓΚΑΙΩΝ ΠΕΔΙΩΝ

Όλοι οι υποψήφιοι οι οποίοι επιθυμούν να ζητήσουν **Διευκολύνσεις** θα πρέπει να έχουν προεπιλέξει από την καρτέλα «Γενικά Στοιχεία Αίτησης» τον διακόπτη «Θα ζητήσω Διευκολύνσεις» (Σχήμα 18β) και να αναφέρουν το είδος των διευκολύνσεων που προτίθενται να ζητήσουν καθώς και να περιγράψουν εν συντομία το πρόβλημα που αντιμετωπίζουν (Σχήμα 21).

Στοιχεία υποψηφίου Γενικά στοιχεία αίτησης **Ειδικά στοιχεία αίτησης** Μαθήματα απόλυσης Πλαίσια πρόσβασης

Παροχή Διευκολύνσεων

Επιλογή διευκολύνσεων

Επιπρόσθετος χρόνος εξέτασης

Ανάγνωση και απλοποίηση της γλωσσικής διατύπωσης του εξεταστικού δοκιμίου

Απαλλαγή από ορθογραφία, στίξη και γραμματική

Μεταγραφείας

Άλλη/ες διευκόλυνση/σεις

Αναφέρετε το πρόβλημα που αντιμετωπίζετε στο πεδίο αυτό

Στην επιλογή αυτή θα πρέπει να αναφέρετε εάν επιθυμείτε άλλη διευκόλυνση.

Σχήμα 21

ΔΙΑΓΡΑΦΗ ΔΙΕΥΚΟΛΥΝΣΕΩΝ

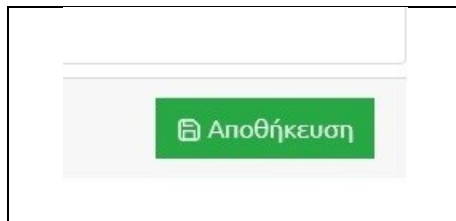
Εάν επιθυμείτε να διαγράψετε την επιλογή των Διευκολύνσεων θα πρέπει πρώτα να διαγράψετε όλα τα σχετικά στοιχεία που συμπληρώσατε στην καρτέλα «Ειδικά στοιχεία αίτησης» και αφορούν στις «Διευκολύνσεις» και έπειτα να



απενεργοποιήσετε τον διακόπτη «**Θα ζητήσω Διευκολύνσεις**» από την καρτέλα «**Γενικά στοιχεία αίτησης**». Ακολούθως θα πρέπει να αποθηκεύσετε τις αλλαγές που κάνατε.

ΑΠΟΘΗΚΕΥΣΗ ΕΙΔΙΚΩΝ ΣΤΟΙΧΕΙΩΝ

Αποθηκεύστε τις επιλογές σας στην καρτέλα «**Ειδικά στοιχεία αίτησης**» χρησιμοποιώντας την εντολή «**Αποθήκευση**» (Σχήμα 22) και έπειτα την εντολή «**Έλεγχος**» (Σχήμα 15α)

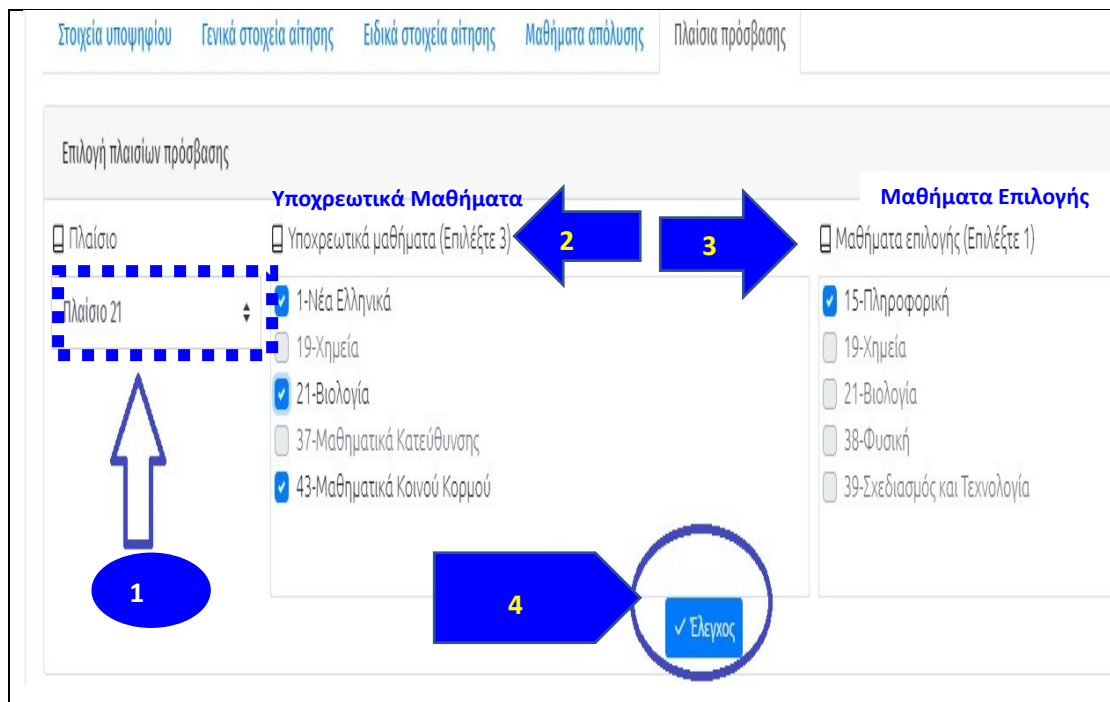


Σχήμα 22

[«ΕΠΙΣΤΡΟΦΗ ΣΤΗΝ ΑΡΧΗ»](#)

(4) «ΠΛΑΙΣΙΑ ΠΡΟΣΒΑΣΗΣ»

Η καρτέλα «Πλαίσια Πρόσβασης» επιτρέπει στους υποψηφίους να επιλέξουν τα μαθήματα και τα Πλαίσια Πρόσβασης (Σχήμα 23).



Σχήμα 23



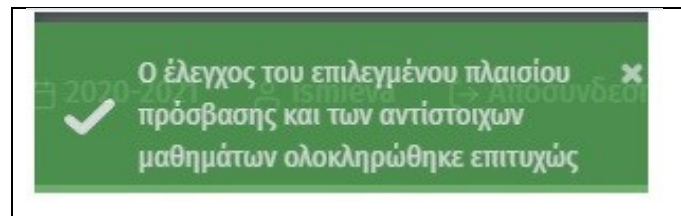
(1) Επιλέξτε το «Πλαίσιο» που σας ενδιαφέρει. Αυτόματα η «πλατφόρμα» θα σας υποδείξει τα «Υποχρεωτικά μαθήματα» καθώς και τα «Μαθήματα επιλογής» του πλαισίου που έχετε επιλέξει.

(2) Επιλέξτε τα Υποχρεωτικά μαθήματα σύμφωνα με τους κανονισμούς του πλαισίου.

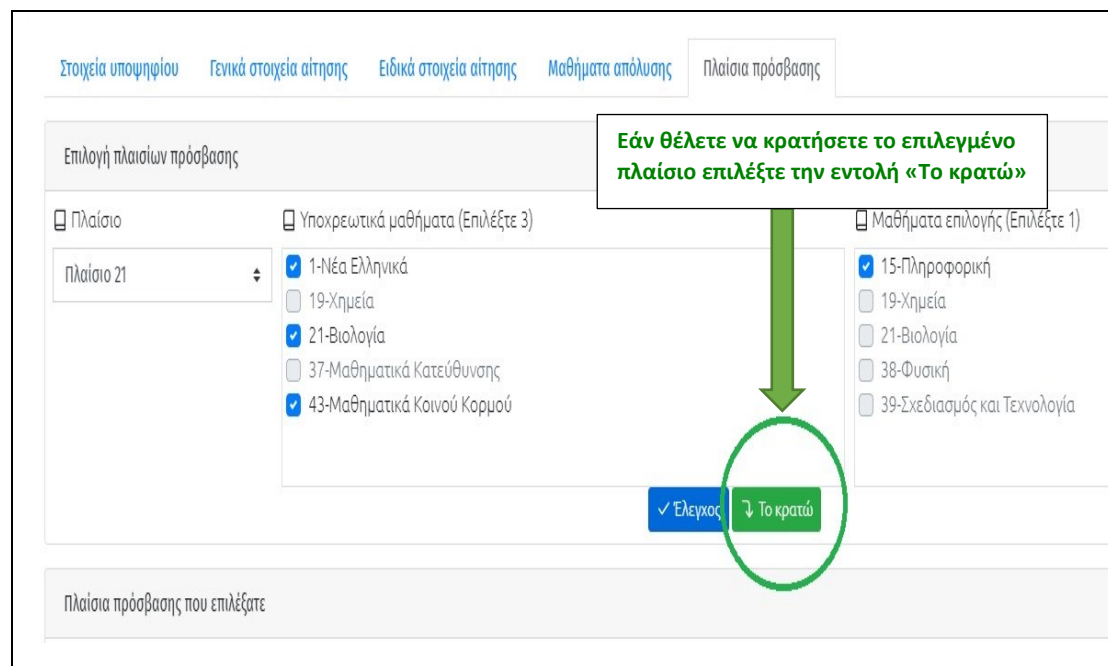
(3) Επιλέξτε τα Μαθήματα επιλογής σύμφωνα με τους κανονισμούς του πλαισίου.

(4) Επιλέξτε την εντολή «Έλεγχος» (Σχήμα 23).

Εάν οι επιλογές μαθημάτων που πραγματοποιήσατε ακολουθούν τους κανόνες του αντίστοιχου πλαισίου, η πλατφόρμα θα εμφανίσει ανάλογο μήνυμα (Σχήμα 24) καθώς και μια επιπρόσθετη επιλογή αποθήκευσης με την ετικέτα «**Το κρατώ**» (Σχήμα 25).



Σχήμα 24



Σχήμα 25

Εάν θέλετε να κρατήσετε το επιλεγμένο πλαίσιο επιλέξτε την εντολή «**Το κρατώ**». Η πλατφόρμα θα κρατήσει προσωρινά τα επιλεγμένα μαθήματα και το αντίστοιχο πλαίσιο μέχρι να δώσετε εντολή για αποθήκευση.

Μπορείτε να επαναλάβετε τη διαδικασία αυτή για όσα πλαίσια επιθυμείτε, έχοντας υπόψη ότι δεν μπορείτε να ξεπεράσετε τον μέγιστο αριθμό των επτά (7) μαθημάτων



πρόσβασης και τριών (3) μαθημάτων Ειδικής Εξέτασης. Κάθε φορά που εκτελείτε την επιλογή «**Το κρατώ**» το πλαίσιο και τα μαθήματα εμφανίζονται στο κάτω μέρος της καρτέλας «**Πλαίσια Πρόσβασης**» (Σχήμα 26).

Πλαίσια πρόσβασης που επιλέξατε

Πλαίσιο 21 1-Νέα Ελληνικά, 21-Βιολογία, 43-Μαθηματικά Κοινού Κορμού, 15-Πληροφορική

⌫ Διαγραφή

Χώρος Εμφάνισης Επιλεγμένων Πλαισίων

Μαθήματα πρόσβασης που επιλέξατε

1-Νέα Ελληνικά
21-Βιολογία
43-Μαθηματικά Κοινού Κορμού
15-Πληροφορική

←

Επιλεγμένα μαθήματα όλων των πλαισίων που έχουν επιλεγεί.

Σχήμα 26

ΠΡΟΣΟΧΗ: Σημειώνεται ότι στην περίπτωση που επιθυμείτε να επιλέξετε την **Πρακτική δοκιμασία** μόνο για σκοπούς **πριμοδότησης**, αυτή δεν θα εμφανίζεται στον συγκεντρωτικό πίνακα μαθημάτων πρόσβασης που επιλέξατε (Σχήμα 26)

ΠΡΟΣΟΧΗ: Για να εμφανιστεί στη λίστα Πλαισίων το **Πλαίσιο 9** θα πρέπει να έχετε ενεργοποιήσει τον διακόπτη «**Θα επιλέξω Πρακτική Δοκιμασία**» (Σχήμα 18ε).

[«ΕΠΙΣΤΡΟΦΗ ΣΤΗΝ ΑΡΧΗ»](#)

ΕΠΙΛΟΓΗ ΛΑΝΘΑΣΜΕΝΩΝ ΜΑΘΗΜΑΤΩΝ ΣΕ ΕΝΑ ΠΛΑΙΣΙΟ

Αν κάποιος υποψήφιος επιλέξει μαθήματα που δεν ικανοποιούν τους κανονισμούς του επιλεγμένου πλαισίου, τότε το σύστημα κατά τον έλεγχο (Σχήμα 27) θα του εμφανίσει το ανάλογο μήνυμα στην πάνω δεξιά γωνία της Οθόνης (Σχήμα 28).



Επιλογή πλαισίων πρόσβασης

Πλαίσιο: Πλαίσιο 20

Υποχρεωτικά μαθήματα (Επιλέξτε 2)

- 1-Νέα Ελληνικά
- 37-Μαθηματικά Κατεύθυνσης
- 43-Μαθηματικά Κοινού Κορμού

Μαθήματα επιλογής (Επιλέξτε 1)

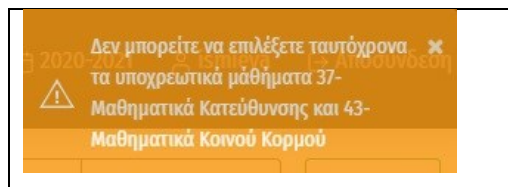
- 4-Ιστορία
- 6-Αγγλικά
- 15-Πληροφορική
- 19-Χημεία
- 21-Βιολογία
- 22-Ελεύθερο - Προοπτικό Σχέδιο
- 23-Αρχιτεκτονικό - Τεχνικό Σχέδιο

Δεν μπορείτε να επιλέξετε τα μαθήματα 37 και 43 ταυτόχρονα στο ίδιο πλαίσιο

Πατήστε την εντολή «Έλεγχος» για να εξακριβώσετε αν τα μαθήματα που έχετε επιλέξει ικανοποιούν τους κανόνες του πλαισίου.

✓ Έλεγχος

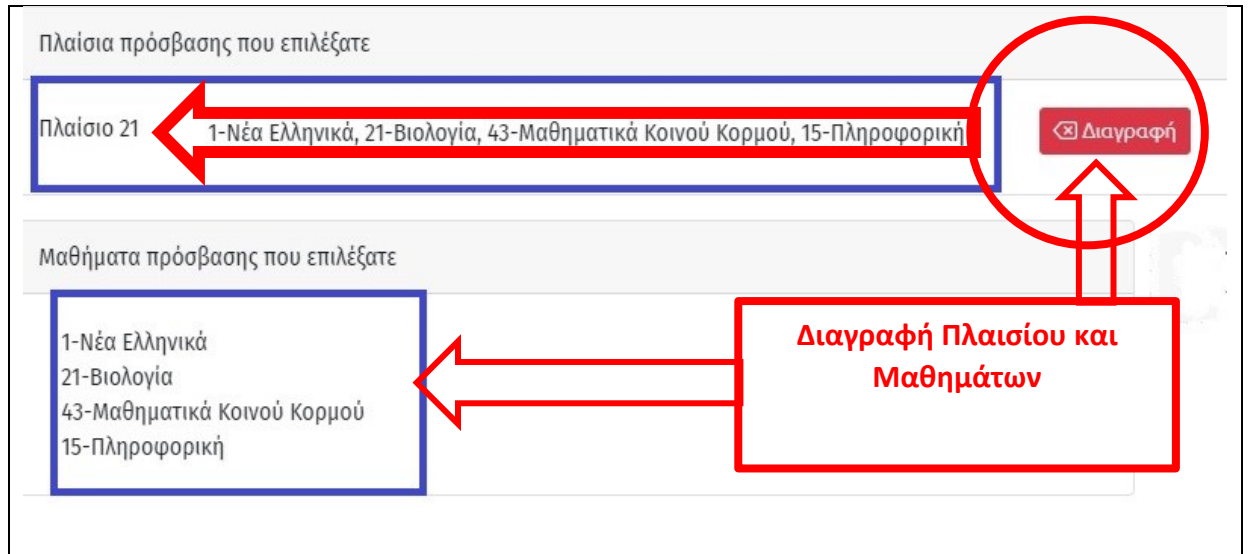
Σχήμα 27



Σχήμα 28

ΔΙΑΓΡΑΦΗ ΜΑΘΗΜΑΤΩΝ ΑΠΟ ΕΝΑ ΠΛΑΙΣΙΟ

Μπορείτε να αλλάξετε τις επιλογές μαθημάτων ενός πλαισίου όσες φορές επιθυμείτε δεδομένου ότι δεν έχετε προχωρήσει στην επιλογή «Το κρατώ» για το συγκεκριμένο πλαίσιο. Κάνοντας αυτή την επιλογή, το πλαίσιο με τα μαθήματα εμφανίζεται πλέον ως επιλεγμένο (Σχήμα 26) και το σύστημα δεν σας επιτρέπει να διαγράψετε ή να αλλάξετε μαθήματα. Για να μπορέσετε να προβείτε σε αυτές τις τροποποιήσεις θα πρέπει να διαγράψετε ολόκληρο το πλαίσιο μέσω της εντολής «Διαγραφή» (Σχήμα 29) και ακολούθως να επιλέξετε εκ νέου το πλαίσιο κάνοντας αυτή τη φορά διαφορετικές επιλογές μαθημάτων.



Σχήμα 29

ΠΡΟΣΟΧΗ: Το σύστημα δεν θα σας επιτρέψει να διαγράψετε ένα πλαίσιο εάν ήδη έχετε επιλέξει σχολές προτίμησης στην καρτέλα «**Σχολές προτίμησης**».

[«ΕΠΙΣΤΡΟΦΗ ΣΤΗΝ ΑΡΧΗ»](#)

ΔΙΑΓΡΑΦΗ ΠΛΑΙΣΙΟΥ ΜΕ ΕΠΙΛΕΓΜΕΝΕΣ ΣΧΟΛΕΣ

Για να διαγράψετε κάποιο πλαίσιο δεν θα πρέπει να έχετε προβεί σε επιλογή Σχολών στην καρτέλα «Σχολές προτίμησης». Σε αντίθετη περίπτωση, θα πρέπει αρχικά να ακυρώσετε την αρίθμηση προτίμησης για όλες τις Σχολές που έχετε επιλέξει στην καρτέλα «**Σχολές Προτίμησης**» (Σχήμα 34) και ακολούθως να διαγράψετε από την καρτέλα «**Πλαίσια Πρόσβασης**» το Πλαίσιο που δεν επιθυμείτε να έχετε στις επιλογές σας (Σχήμα 29).

Μην ξεχνάτε κάθε φορά που τροποποιείτε την αίτησή σας να αποθηκεύετε τις επιλογές σας.

Επίσης είναι σημαντικό να πραγματοποιείτε συχνά «**Αποθήκευση**» της καρτέλας «**Πλαίσια Πρόσβασης**» καθώς και γενικό «**Έλεγχος**» της αίτησής σας (Σχήμα 15α).

[«ΕΠΙΣΤΡΟΦΗ ΣΤΗΝ ΑΡΧΗ»](#)

ΜΑΘΗΜΑΤΑ ΠΡΟΣΒΑΣΗΣ ΜΕ ΠΕΡΙΟΡΙΣΜΟΥΣ

Οι υποψήφιοι για εισαγωγή στα ΑΑΕΙ Κύπρου και στις Στρατιωτικές Σχολές, μπορούν να επιλέξουν διαφορετικά επίπεδα του ίδιου μαθήματος για **διαφορετικά** Πλαίσια Πρόσβασης (π.χ. Μαθηματικά Κ.Κ. για ένα Πλαίσιο Πρόσβασης και Μαθηματικά Κατεύθυνσης για άλλο Πλαίσιο Πρόσβασης). Οι υποψήφιοι **δεν δικαιούνται** να



επιλέξουν για σκοπούς Πρόσβασης στο ίδιο Πλαίσιο διαφορετικά επίπεδα του ίδιου μαθήματος (Σχήμα 30)

1. Επιλεγμένα Πλαίσια με Επιλεγμένα Μαθήματα κάθε Πλαισίου	
Πλαίσιο 21	1-Νέα Ελληνικά, 21-Βιολογία, 43-Μαθηματικά Κοινού Κορμού, 15-Πληροφορική
Πλαίσιο 20	1-Νέα Ελληνικά, 37-Μαθηματικά Κατεύθυνσης, 15-Πληροφορική

Μαθήματα πρόσβασης που επιλέξατε	Μαθήματα πρόσβασης με περιορισμούς (Γενικός Βαθμός πρόσβασης/κατάταξης – ΑΑΕΙ Ελλάδας)
1-Νέα Ελληνικά € 25,0 21-Βιολογία € 25,0 43-Μαθηματικά Κοινού Κορμού € 25,0 15-Πληροφορική € 25,0 37-Μαθηματικά Κατεύθυνσης € 25,0	<input type="radio"/> 43-Μαθηματικά Κοινού Κορμού <input type="radio"/> 37-Μαθηματικά Κατεύθυνσης

Σχήμα 30

Οι υποψήφιοι για εισαγωγή στα ΑΑΕΙ Ελλάδας δεν δικαιούνται να έχουν στις επιλογές τους για σκοπούς Πρόσβασης διαφορετικά επίπεδα του ίδιου μαθήματος.

Ως εκ τούτου οι υποψήφιοι θα πρέπει να υποδείξουν στο σημείο «Μαθήματα Πρόσβασης με Περιορισμούς» (Σχήμα 30 σημείο 2) ποιο από τα δύο μαθήματα θα επιθυμούσαν να χρησιμοποιηθεί για τον υπολογισμό του Γενικού Βαθμού Πρόσβασης/Κατάταξης για τα ΑΑΕΙ της Ελλάδας (Σχήμα 31).

Πλαίσια πρόσβασης που επιλέξατε	
Πλαίσιο 20	1-Νέα Ελληνικά, 43-Μαθηματικά Κοινού Κορμού, 15-Πληροφορική
Πλαίσιο 24	1-Νέα Ελληνικά, 37-Μαθηματικά Κατεύθυνσης, 38-Φυσική, 410-Ψηφιακά Ηλεκτρονικά II Τ.Σ. (Θ.Κ.)
Πλαίσιο 32	1-Νέα Ελληνικά, 43-Μαθηματικά Κοινού Κορμού, 15-Πληροφορική, 410-Ψηφιακά Ηλεκτρονικά II Τ.Σ. (Θ.Κ.)
Πλαίσιο 23	1-Νέα Ελληνικά, 37-Μαθηματικά Κατεύθυνσης, 410-Ψηφιακά Ηλεκτρονικά II Τ.Σ. (Θ.Κ.), 38-Φυσική
Πλαίσιο 19	1-Νέα Ελληνικά, 37-Μαθηματικά Κατεύθυνσης, 38-Φυσική, 15-Πληροφορική

Μαθήματα πρόσβασης που επιλέξατε	Μαθήματα πρόσβασης με περιορισμούς (Γενικός Βαθμός πρόσβασης/κατάταξης – ΑΑΕΙ Ελλάδας)
1-Νέα Ελληνικά € 25,00 43-Μαθηματικά Κοινού Κορμού € 25,00 15-Πληροφορική € 25,00 37-Μαθηματικά Κατεύθυνσης € 25,00 38-Φυσική € 25,00 410-Ψηφιακά Ηλεκτρονικά II Τ.Σ. (Θ.Κ.) € 25,00	<input checked="" type="radio"/> 43-Μαθηματικά Κοινού Κορμού <input type="radio"/> 37-Μαθηματικά Κατεύθυνσης

Σχήμα 31

[«ΕΠΙΣΤΡΟΦΗ ΣΤΗΝ ΑΡΧΗ»](#)



ΥΠΟΛΟΓΙΣΜΟΣ ΠΟΣΟΥ ΠΛΗΡΩΜΗΣ

Οι υποψήφιοι καταβάλλουν τέλη για να παρακαθίσουν στις Παγκύπριες Εξετάσεις για σκοπούς Πρόσβασης στα ΑΑΕΙ της Κύπρου και της Ελλάδας, τα οποία καθορίζονται σε €25.00 για κάθε εξεταζόμενο μάθημα και για κάθε ειδική εξέταση. Για την εξέταση της Πρακτικής Δοκιμασίας το τέλος εξέτασης ανέρχεται στα €50.00. Το κόστος του κάθε μαθήματος εμφανίζεται στα δεξιά του μαθήματος ενώ το συνολικό κόστος στη ράβδο «Αναφοράς» (Σχήμα 32).

The screenshot displays a web interface for calculating exam fees. At the top, a navigation bar includes the number 5037500 and a highlighted box containing '100.00', with an arrow pointing to a label 'Συνολικό Κόστος'. Below this, there are tabs for 'τοιχεία υποψηφίου', 'γενικά στοιχεία αίτησης', 'ειδικά στοιχεία αίτησης', 'επιλεγμένα μαθήματα', and 'σχολές προτίμησης'. The main area is titled 'επιλογή πλαισίων πρόσβασης' and contains a table with columns for 'πλαίσιο', 'Υποχρεωτικά μαθήματα', and 'Μαθήματα επιλογής'. A table below lists the selected subjects and their fees:

Μαθήματα	Γενικός Βασικός	Κόστος
1-Νέα Ελληνικά		€25.00
40-Μουσική Εκτέλεση & Ερμηνεία		€25.00
45-Μουσικές Σπουδές		€25.00
6-Αγγλικά		€25.00

An arrow points from the '€25.00' column to a label 'Επιμέρους κόστος μαθημάτων'. At the bottom, there is a '✓ Έλεγχος' button and a section titled 'πλαίσια πρόσβασης που επιλέξατε' showing 'πλαίσιο 12' and '1-Νέα Ελληνικά, 40-Μουσική Εκτέλεση και Ερμηνεία, 45-Μουσικές Σπουδές, 5-Λατινικά'.

Σχήμα 32

[«ΕΠΙΣΤΡΟΦΗ ΣΤΗΝ ΑΡΧΗ»](#)



(6) «ΣΧΟΛΕΣ ΠΡΟΤΙΜΗΣΗΣ»

Η καρτέλα «Σχολές προτίμησης» εμφανίζεται όταν οι υποψήφιοι επιλέξουν έστω και ένα πλαίσιο πρόσβασης, εφόσον είναι ενεργοποιημένος ο διακόπτης «Θα δηλώσω Σχολές προτίμησης για ΑΑΕΙ Κύπρου» από την καρτέλα «Γενικά στοιχεία αίτησης». Στη συγκεκριμένη καρτέλα, οι υποψήφιοι καλούνται να δηλώσουν τη σειρά προτίμησης των Σχολών που επιθυμούν (Σχήμα 33).

19	2511	ΣΧΟΛΗ ΙΚΑΡΩΝ - ΤΜΗΜΑ ΜΗΧΑΝΙΚΩΝ	3
19	2512	ΣΧΟΛΗ ΙΚΑΡΩΝ - ΤΜΗΜΑ ΕΛΕΓΚΤΩΝ ΑΕΡΑΜΥΝΑΣ	6
19	2513	ΣΧΟΛΗ ΙΚΑΡΩΝ - ΤΜΗΜΑ ΜΕΤΕΩΡΟΛΟΓΩΝ	1
19	2514	ΣΧΟΛΗ ΙΚΑΡΩΝ - ΤΜΗΜΑ ΕΡΕΥΝΑΣ	7
19	2515	ΣΧΟΛΗ ΙΚΑΡΩΝ - ΤΜΗΜΑ ΔΙΟΙΚΗΤΙΚΩΝ	2
19	2516	ΣΧΟΛΗ ΙΚΑΡΩΝ - ΤΜΗΜΑ ΕΦΟΔΙΑΣΤΩΝ	8
19	4102	ΜΗΧΑΝΙΚΩΝ ΜΗΧΑΝΟΛΟΓΙΑΣ ΚΑΙ ΚΑΤΑΣΚΕΥΑΣΤΙΚΗΣ (Π.Κ)	5
19	4103	ΠΟΛΙΤΙΚΩΝ ΜΗΧΑΝΙΚΩΝ ΚΑΙ ΜΗΧΑΝΙΚΩΝ ΠΕΡΙΒΑΛΛΟΝΤΟΣ (Π.Κ)	4

Οι υποψήφιοι ταξινομούν τις Σχολές σύμφωνα με την προτίμησή τους

Σχήμα 33

Ακολούθως οι υποψήφιοι θα πρέπει να επιλέξουν «Αποθήκευση» και αυτόματα το σύστημα θα ταξινομήσει τις Σχολές που επέλεξαν κατά αύξουσα σειρά (Σχήμα 34).

Οι Σχολές έχουν ταξινομηθεί σύμφωνα με την προτίμηση του Υποψηφίου

Η εντολή «Αποθήκευση» αποθηκεύει και ταξινομεί τις Σχολές που επέλεξε ο Υποψήφιος.

Αποθήκευση

Σχήμα 34

ΠΡΟΣΟΧΗ: Οι υποψήφιοι που προτίθενται να επιλέξουν **Στρατιωτικές Σχολές** θα πρέπει να έχουν ενεργοποιήσει τον διακόπτη «Έχω Κυπριακή υπηκοότητα» στην καρτέλα «Ειδικά Στοιχεία» (Σχήμα 20). Σε αντίθετη περίπτωση το σύστημα δεν θα τους εμφανίσει τις Στρατιωτικές Σχολές στην καρτέλα «Σχολές προτίμησης».

[«ΕΠΙΣΤΡΟΦΗ ΣΤΗΝ ΑΡΧΗ»](#)



ΔΙΑΓΡΑΦΗ ΣΧΟΛΩΝ ΠΡΟΤΙΜΗΣΗΣ

Για να διαγράψετε κάποια Σχολή που έχετε επιλέξει θα πρέπει να διαγράψετε τον αριθμό προτίμησής της.

ΠΡΟΣΟΧΗ: Για να σας επιτρέψει το σύστημα να διαγράψετε κάποιο πλαίσιο θα πρέπει να μην υπάρχουν επιλεγμένες Σχολές. Διαγράψτε τη σειρά ταξινόμησης **όλων** των Σχολών που έχετε επιλέξει στην καρτέλα «Σχολές Προτίμησης». Ακολουθώντας από την καρτέλα «Πλαίσια Πρόσβασης» πατήστε «Διαγραφή» του συγκεκριμένου Πλαισίου (Σχήμα 35).

Πλαίσιο	Υποχρεωτικά μαθήματα	Μαθήματα επιλογής
Επιλέξτε πλαίσιο		

✓ Έλεγχος

Πλαίσια πρόσβασης που επιλέξατε

Πλαίσιο 24	1-Νέα Ελληνικά, 37-Μαθηματικά Κατεύθυνσης, 38-Φυσική, 410-Ψηφιακά Ηλεκτρονικά (Α/Μ)	Διαγραφή
Πλαίσιο 20	1-Νέα Ελληνικά, 37-Μαθηματικά Κατεύθυνσης, 15-Πληροφορική	Διαγραφή
Πλαίσιο 23	1-Νέα Ελληνικά, 15-Πληροφορική, 37-Μαθηματικά Κατεύθυνσης, 410-Ψηφιακά Ηλεκτρονικά (Α/Μ)	Διαγραφή

Σχήμα 35

ΑΠΟΘΗΚΕΥΣΗ

Καθ' όλη τη διάρκεια της διαδικασίας επεξεργασίας της αίτησής σας θα πρέπει να αποθηκεύετε συχνά τις επιλογές σας χρησιμοποιώντας τις ανάλογες εντολές «Αποθήκευση» και «Έλεγχος» (Σχήμα 15α).

[«ΕΠΙΣΤΡΟΦΗ ΣΤΗΝ ΑΡΧΗ»](#)


**ΔΙΑΔΙΚΑΣΙΑ ΥΠΟΒΟΛΗΣ ΑΙΤΗΣΗΣ**

Πριν την υποβολή της αίτησής σας θα πρέπει:

(α) Να κάνετε συνολικό έλεγχο της αίτησής σας χρησιμοποιώντας την εντολή «Έλεγχος» (Σχήμα 15α).

(β) ΕΚΤΥΠΩΣΗ ΑΙΤΗΣΗΣ

Από τη ράβδο «Κουμπιών Εκτέλεσης» μπορείτε να εκτυπώσετε την αίτησή σας σε οποιοδήποτε στάδιο της επεξεργασίας, όσες φορές το επιθυμείτε. Πριν την «Υποβολή» η εκτυπωμένη αίτηση θα φέρει το υδατογράφημα «ΕΚΚΡΕΜΕΙ» (Σχήμα 36). Σημειώνεται ότι ο αριθμός των σελίδων κάθε αίτησης διαφέρει από υποψήφιο σε υποψήφιο.

	ΥΠΟΥΡΓΕΙΟ ΠΑΙΔΕΙΑΣ, ΑΘΛΗΤΙΣΜΟΥ ΚΑΙ ΝΕΟΛΑΙΑΣ ΔΙΕΥΘΥΝΣΗ ΑΝΩΤΕΡΗΣ ΕΚΠΑΙΔΕΥΣΗΣ ΥΠΗΡΕΣΙΑ ΕΞΕΤΑΣΕΩΝ ΑΙΤΗΣΗ ΣΥΜΜΕΤΟΧΗΣ ΣΤΙΣ ΠΑΓΚΥΠΡΙΕΣ ΕΞΕΤΑΣΕΙΣ ΠΡΟΣΒΑΣΗΣ 2024		
ΠΡΟΣΩΠΙΚΑ ΣΤΟΙΧΕΙΑ			
ΕΠΩΝΥΜΟ	TRIMIKLINIOTIS	ΟΝΟΜΑ	MICHAEL
ΟΝΟΜΑ ΠΑΤΕΡΑ	ΠΑΠΑΣ	ΟΝΟΜΑ ΜΗΤΕΡΑΣ	MAMA
ΦΥΛΟ	Άρρεν	ΗΜΕΡ. ΓΕΝΝΗΣΗΣ	2/1/2000
ΤΥΠΟΣ ΕΓΓΡΑΦΟΥ	Ταυτότητα	ΑΡΙΘΜΟΣ ΕΓΓΡΑΦΟΥ	00000000
ΣΤΟΙΧΕΙΑ ΕΠΙΚΟΙΝΩΝΙΑΣ			
ΟΔΟΣ ΚΑΙ ΑΡΙΘΜΟΣ	ΜΕΓΑΡΩΝ 3	ΤΑΧ. ΚΩΔΙΚΑΣ	3021
ΔΗΜΟΣ/ΚΟΙΝΟΤΗΤΑ	ΛΕΜΕΣΟΣ	ΕΠΑΡΧΙΑ	ΛΕΜΕΣΟΣ
ΑΡ. ΤΗΛΕΦΩΝΟΥ 1		ΑΡ. ΤΗΛΕΦΩΝΟΥ 2	
ΑΡ. ΚΙΝΗΤΟΥ ΓΙΑ SMS	00000000	ΔΙΕΥΘΥΝΣΗ ΗΛ. ΤΑΥΤΟΡΟΜΕΙΟΥ	anEmail@email.schools.ac.cy
ΓΕΝΙΚΑ ΣΤΟΙΧΕΙΑ ΕΞΕΤΑΣΗΣ			
ΣΧΟΛΕΙΟ ΑΠΟΦΟΙΤΗΣΗΣ	19-ΑΠΕΝΤΕΙΟ ΓΥΜΝΑΣΙΟ ΑΓΡΟΥ		
ΤΥΠΟΣ ΣΧΟΛΕΙΟΥ ΑΠΟΦΟΙΤΗΣΗΣ	3 - Τεχνική Σχολή (Θεωρητική Κατεύθυνση)	ΕΤΟΣ ΑΠΟΦΟΙΤΗΣΗΣ	2017
ΕΠΑΡΧΙΑ ΕΞΕΤΑΣΗΣ	ΛΕΜΕΣΟΣ		
ΔΙΕΥΚΟΛΥΝΣΕΙΣ	ΝΑΙ	ΕΞΕΤΑΣΗ	Δρόμος
ΠΡΑΚΤΙΚΗ ΔΟΚΙΜΑΣΙΑ	ΝΑΙ	<i>(Η Πρακτική Δοκιμασία δηλώνεται από όσους επιλέγουν το Πλαίσιο 9 για εισαγωγή στα Τμήματα Επιστημών Φυσικής Αγωγής και Αθλητισμού ή/και από όσους ανήκουν στην κατηγορία διακριθέντων αθλητών και θα αιτηθούν προμодότητα)</i>	
ΥΠΟΨΗΦΙΟΣ ΣΤΡΑΤΙΩΤΙΚΩΝ ΣΧΟΛΩΝ	ΝΑΙ		
ΣΤΡΑΤΙΩΤΙΚΗ ΣΧΟΛΗ ΣΤΗΝ ΟΠΟΙΑ ΦΟΙΤΩ			
ΕΧΩ ΚΥΠΡΙΑΚΗ ΥΠΗΚΟΟΤΗΤΑ	ΝΑΙ		
ΕΧΩ ΕΠΙΛΕΞΕΙ ΜΑΘΗΜΑΤΑ ΠΡΟΣΒΑΣΗΣ	ΝΑΙ		
ΕΧΩ ΕΠΙΛΕΞΕΙ ΣΧΟΛΕΣ ΓΙΑ ΑΔΕΙ ΚΥΠΡΟΥ	ΝΑΙ		
ΣΤΟΙΧΕΙΑ ΠΛΗΡΩΜΗΣ ΤΕΛΩΝ			
ΤΡΟΠΟΣ ΠΛΗΡΩΜΗΣ	Με κάρτα	ΠΟΣΟ	200,00
		ΗΜΕΡ. ΠΛΗΡΩΜΗΣ	

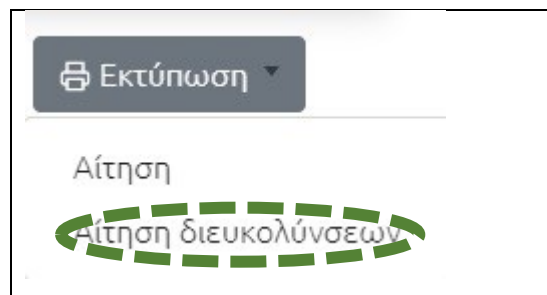
Σχήμα 36

[«ΕΠΙΣΤΡΟΦΗ ΣΤΗΝ ΑΡΧΗ»](#)



(γ) ΕΛΕΓΧΟΣ ΕΚΤΥΠΩΜΕΝΗΣ ΑΙΤΗΣΗΣ

Σε κάθε εκτύπωση της αίτησής σας θα πρέπει να ελέγχετε εάν παρουσιάζονται ορθά όλα τα στοιχεία που έχετε επιλέξει, όπως για παράδειγμα, εάν εμφανίζονται τα ορθά μαθήματα με περιορισμούς, τα ορθά πλαίσια, και οι σχολές προτίμησης να είναι ταξινομημένες όπως επιθυμείτε. Αντίστοιχα, σε περίπτωση που έχετε δικαίωμα σε υπεράριθμες Σχολές θα πρέπει να ελέγξετε ότι και αυτές εμφανίζονται στην αίτησή σας. Οι υποψήφιοι που αιτούνται διευκολύνσεων θα πρέπει να βεβαιωθούν ότι η αίτηση «Διευκολύνσεων» επισυνάπτεται στη συνολική αίτηση. Η αίτηση Διευκολύνσεων μπορεί να εκτυπωθεί και μεμονωμένα (Σχήμα 37).



Σχήμα 37

[«ΕΠΙΣΤΡΟΦΗ ΣΤΗΝ ΑΡΧΗ»](#)

(δ) ΥΠΟΒΟΛΗ ΑΙΤΗΣΗΣ

Όταν είστε βέβαιοι ότι η αίτησή σας είναι πλήρης και ορθά συμπληρωμένη μπορείτε να προχωρήσετε σε υποβολή. Πριν από την υποβολή μιας αίτησης, η κατάστασή της εμφανίζεται ως «Εκκρεμεί» (Σχήμα 38)

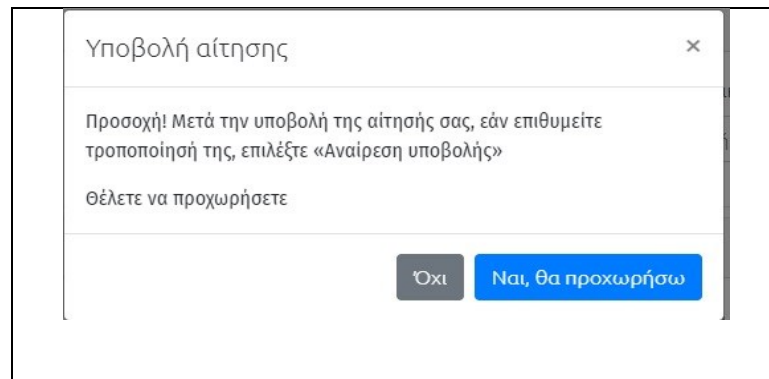
Κωδικός Αίτησης	Ποσό πληρωμής	Τρόπος Πληρωμής	Κατάσταση αίτησης
5428107	€ 200,00	Με κάρτα	Εκκρεμεί

Σχήμα 38

Για να πραγματοποιήσετε Υποβολή της αίτησής σας, θα πρέπει να επιλέξετε την εντολή «Υποβολή» της Ράβδου «Ελέγχου» (Σχήμα 39). Το σύστημα θα ζητήσει επιβεβαίωση της επιλογής σας (Σχήμα 40).

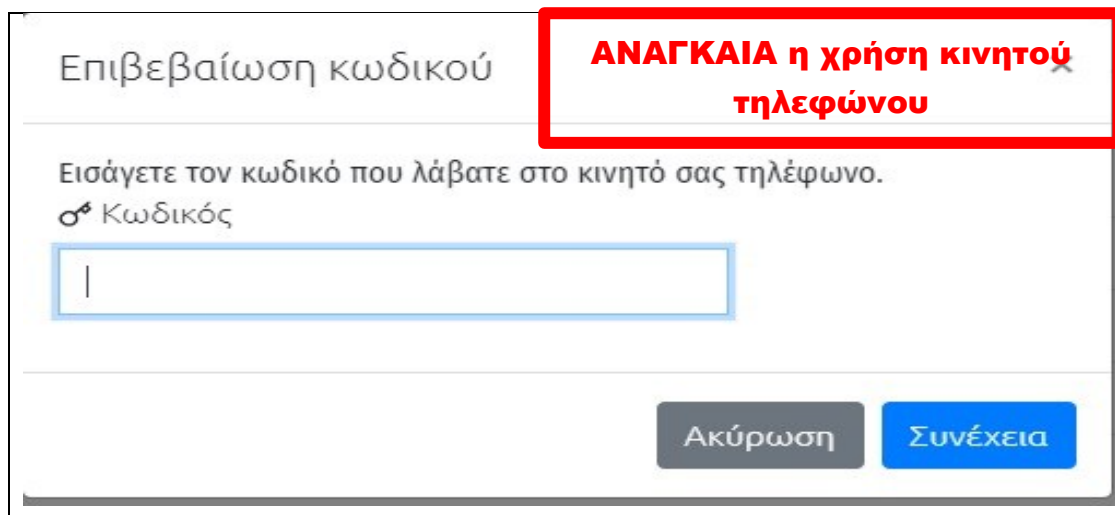


Σχήμα 39



Σχήμα 40

Στη συνέχεια θα σας σταλεί κωδικός μίας χρήσης (OTP) στο κινητό τηλέφωνο που ορίσατε ως Αρ. κινητού τηλεφώνου για SMS κατά την αρχική Εγγραφή σας (Σχήμα 41).



Σχήμα 41

Η Υποβολή της αίτησής σας στην Ηλεκτρονική Πλατφόρμα ολοκληρώνεται **ΜΟΝΟ** όταν εισάγετε τον κωδικό μιας χρήσης και επιλέξετε την εντολή «Συνέχεια».

Η «Ράβδος Ελέγχου» έχει αλλάξει με τη μετατροπή της επιλογής «Υποβολή» σε «Αναίρεση Υποβολής» (Σχήμα 42)



Σχήμα 42



Επιπρόσθετα η «Ράβδος Αναφοράς» υποδεικνύει ότι η κατάσταση της αίτησης καθορίστηκε σε «Οριστική - Εκκρεμεί Πληρωμή» (Σχήμα 43).

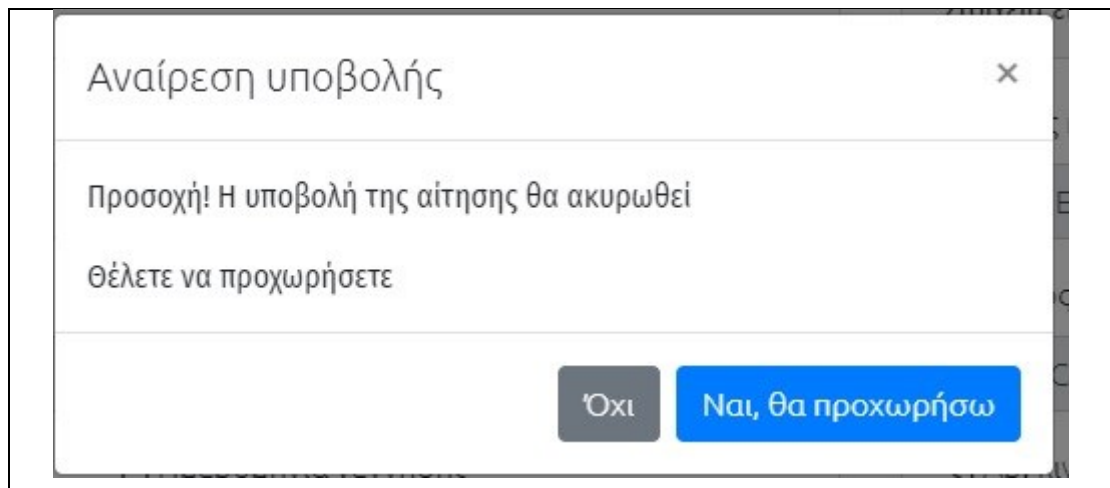
Κωδικός Αίτησης	Ποσό πληρωμής	Τρόπος Πληρωμής	Κατάσταση αίτησης
5428107	€ 200,00	Με κάρτα	Οριστική - Εκκρεμεί πληρωμή

Σχήμα 43

[«ΕΠΙΣΤΡΟΦΗ ΣΤΗΝ ΑΡΧΗ»](#)

(ε) ΑΝΑΙΡΕΣΗ ΥΠΟΒΟΛΗΣ ΑΙΤΗΣΗΣ

Οι Υποψήφιοι έχουν τη δυνατότητα να επαναφέρουν την κατάσταση της αίτησής τους στο στάδιο «Εκκρεμεί» και να προχωρήσουν σε αλλαγές αν το επιθυμούν με το να επιλέξουν την επιλογή «**Αναίρεση Υποβολής**» (Σχήμα 42). Το σύστημα θα ανταποκριθεί με ανάλογο μήνυμα (Σχήμα 44).



Σχήμα 44

[«ΕΠΙΣΤΡΟΦΗ ΣΤΗΝ ΑΡΧΗ»](#)

(στ) ΕΚΤΥΠΩΣΗ ΑΙΤΗΣΗΣ ΜΕΤΑ ΤΗΝ ΥΠΟΒΟΛΗ

Μετά την υποβολή της αίτησής σας μπορείτε να την εκτυπώσετε. Όπως θα διαπιστώσετε, στο στάδιο αυτό η εκτυπωμένη αίτηση θα φέρει το υδατογράφημα «**Οριστική - Εκκρεμεί Πληρωμή**» (Σχήμα 45)



ΥΠΟΥΡΓΕΙΟ ΠΑΙΔΕΙΑΣ, ΑΘΛΗΤΙΣΜΟΥ ΚΑΙ ΝΕΟΛΑΙΑΣ
ΔΙΕΥΘΥΝΣΗ ΑΝΩΤΕΡΗΣ ΕΚΠΑΙΔΕΥΣΗΣ | ΥΠΗΡΕΣΙΑ ΕΞΕΤΑΣΕΩΝ
ΑΓΗΣΗ ΣΥΜΜΕΤΟΧΗΣ ΣΤΙΣ ΠΑΓΚΥΠΡΙΕΣ ΕΞΕΤΑΣΕΙΣ ΠΡΟΣΒΑΣΗΣ 2024

ΠΡΟΣΩΠΙΚΑ ΣΤΟΙΧΕΙΑ

ΕΠΩΝΥΜΟ	TRIMIKLINIOTIS	ΟΝΟΜΑ	MICHAEL
ΟΝΟΜΑ ΠΑΤΕΡΑ	ΠΑΠΑΣ	ΟΝΟΜΑ ΜΗΤΕΡΑΣ	ΜΑΜΑ
ΦΥΛΟ	Άρρεν	ΗΜΕΡ. ΓΕΝΝΗΣΗΣ	2/1/2000
ΤΥΠΟΣ ΕΓΓΡΑΦΟΥ	Ταυτότητα	ΑΡΙΘΜΟΣ ΕΓΓΡΑΦΟΥ	000000

ΣΤΟΙΧΕΙΑ ΕΠΙΚΟΙΝΩΝΙΑΣ

ΟΔΟΣ ΚΑΙ ΑΡΙΘΜΟΣ	ΜΕΓΑΡΩΝ 3	ΤΑΧ. ΚΩΔΙΚΑΣ	3021
ΔΗΜΟΣ/ΚΟΙΝΟΤΗΤΑ	ΛΕΜΕΣΟΣ	ΕΠΑΡΧΙΑ	ΛΕΜΕΣΟΣ
ΑΡ. ΤΗΛΕΦΩΝΟΥ 1		ΑΡ. ΤΗΛΕΦΩΝΟΥ 2	
ΑΡ. ΚΙΝΗΤΟΥ ΓΙΑ SMS	00000000	ΔΙΕΥΘΥΝΣΗ ΗΛ.	anEmailPEP24@schools.ac.cy
		ΤΑΧΥΔΡΟΜΕΙΟΥ	

ΓΕΝΙΚΑ ΣΤΟΙΧΕΙΑ ΕΞΕΤΑΣΗΣ

ΣΧΟΛΕΙΟ ΑΠΟΦΟΙΤΗΣΗΣ	19-ΑΠΕΝΤΕΙΟ ΓΥΜΝΑΣΙΟ ΑΓΡΟΥ	ΕΤΟΣ ΑΠΟΦΟΙΤΗΣΗΣ	2017
ΤΥΠΟΣ ΣΧΟΛΕΙΟΥ ΑΠΟΦΟΙΤΗΣΗΣ	3 - Τεχνική Σχολή (Θεωρητική Κατεύθυνση)		
ΕΠΑΡΧΙΑ ΕΞΕΤΑΣΗΣ	ΛΕΜΕΣΟΣ		

ΔΙΕΥΚΟΛΥΝΣΕΙΣ ΝΑΙ

ΠΡΑΚΤΙΚΗ ΔΟΚΙΜΑΣΙΑ ΝΑΙ

ΕΞΕΤΑΣΗ Δρόμος

(Η Πρακτική Δοκιμασία δηλώνεται από όσους επιλέξουν το Πλαίσιο 9 για εισαγωγή στα Τμήματα Επιστημών Φυσικής Αγωγής και Αθλητισμού ή/και από όσους ανήκουν στην κατηγορία διακριθέντων αθλητών και θα αιτηθούν προμδότηση)

ΥΠΟΨΗΦΙΟΣ ΣΤΡΑΤΙΩΤΙΚΩΝ ΣΥΔΙΔΩΝ ΝΑΙ

ΣΤΡΑΤΙΩΤΙΚΗ ΣΧΟΛΗ ΣΤΗΝ ΟΠΟΙΑ ΦΟΙΤΩ

ΕΧΩ ΚΥΠΡΙΑΚΗ ΥΠΗΚΟΤΗΤΑ ΝΑΙ

ΕΧΩ ΕΠΙΛΕΞΕΙ ΜΑΘΗΜΑΤΑ ΠΡΟΣΒΑΣΗΣ ΝΑΙ

ΕΧΩ ΕΠΙΛΕΞΕΙ ΣΧΟΛΕΣ ΓΙΑ ΑΔΕΙ ΚΥΠΡΟΥ ΝΑΙ

ΣΤΟΙΧΕΙΑ ΠΛΗΡΩΜΗΣ ΤΕΛΩΝ

ΤΡΟΠΟΣ ΠΛΗΡΩΜΗΣ	Με κάρτα	ΠΟΣΟ	200,00	ΗΜΕΡ. ΠΛΗΡΩΜΗΣ	
-----------------	----------	------	--------	----------------	--

Σχήμα 45

[«ΕΠΙΣΤΡΟΦΗ ΣΤΗΝ ΑΡΧΗ»](#)



ΛΗΞΗ ΠΕΡΙΟΔΟΥ ΥΠΟΒΟΛΗΣ ΑΙΤΗΣΕΩΝ

Μετά τη λήξη της περιόδου υποβολής των αιτήσεων δεν θα μπορείτε να κάνετε καμία απολύτως αλλαγή στην αίτησή σας. Η εμφάνιση της οθόνης αλλάζει. Στη ράβδο «Ελέγχου» υπάρχει μόνο η επιλογή «**Εκτύπωση**» (Σχήμα 46).

Ράβδος Αναφοράς	Κωδικός Αίτησης	Ποσό	Ποσό Πληρωμής	Τρόπος Πληρωμής	Κατάσταση Αίτησης
	5037500	€125,00		Με κάρτα	Οριστική - Εκκρεμεί πληρωμή

Σχήμα 46

[«ΕΠΙΣΤΡΟΦΗ ΣΤΗΝ ΑΡΧΗ»](#)

ΠΛΗΡΩΜΗ ΤΕΛΩΝ

Αμέσως μετά την ολοκλήρωση της περιόδου υποβολής των αιτήσεων, θα διεξαχθεί από την Υπηρεσία Εξετάσεων όλοι οι αναγκαίοι ηλεκτρονικοί έλεγχοι και στη συνέχεια θα ανακοινωθεί η περίοδος και η διαδικασία πληρωμής των εξεταστικών τελών. Η πληρωμή των εξεταστικών τελών θα γίνεται, επίσης, ηλεκτρονικά με τη χρήση χρεωστικής/πιστωτικής κάρτας, μέσω της ηλεκτρονικής πλατφόρμας υποβολής αιτήσεων.

Όλοι οι υποψήφιοι που θα έχουν υποβάλει οριστικά την αίτησή τους στην ηλεκτρονική πλατφόρμα, θα ενημερωθούν για τις σχετικές λεπτομέρειες και τα χρονοδιαγράμματα πληρωμής των εξεταστικών τελών, μέσω ανακοίνωσης στην ιστοσελίδα της Υπηρεσίας Εξετάσεων καθώς, και με προσωπικό μήνυμα στον αριθμό του κινητού τηλεφώνου με το οποίο έκαναν την εγγραφή τους.

[«ΕΠΙΣΤΡΟΦΗ ΣΤΗΝ ΑΡΧΗ»](#)